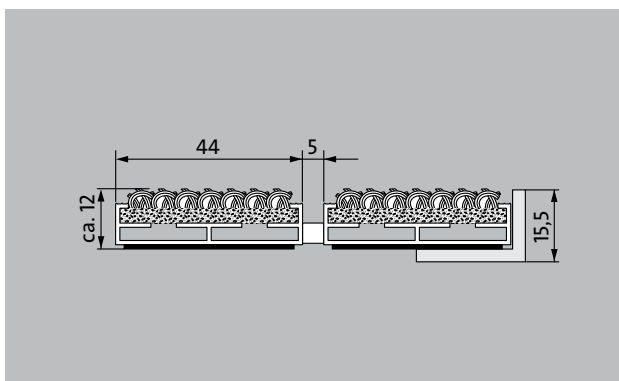



tipo 512 LR



Il tappeto d'ingresso originale di larghezza extra con l'inserto in fibra a fibra grossa efficace è eccezionalmente resistente all'abrasione e offre la massima stabilità dimensionale. Particolarmente ideale per la raccolta dello sporco fine. Progettato in modo ottimale per edifici esposti a traffico da medi a pesanti.

1 **2** **3** Interni ed esterni
(coperti, zona 1+2)

descrizione

Tappeto d'ingresso originale arrotolabile e resistente con barre a profilo extra largo e inserto standard per opzioni di installazione supportate. Larghezza e direzione di transito personalizzabili disponibili senza profilo di compensazione. Disponibile in qualsiasi forma geometrica.



Interni ed esterni (coperti, zona 1+2)



polvere stradale, capelli, sabbia, cenere, fibre tessili, foglioline e rametti, ecc.



caratteristica antiscivolo R11 conforme alla norma DIN 51130.



4 anni di garanzia




emco DIPLOMAT Original Large con inserto di feltro

tipo 512 LR

altezza appr. (mm)	12	accessori	emco Telaio ad incasso 500: 500-15 AL alluminio
transitabilità	carrozzina	emco Telaio ad incasso 500: 500-15 CN acciaio al nichelcromo (V2A)	emco Profilo a rampa: A12 alluminio
	Carrello porta-sacchi	emco Guida di copertura: C12 acciaio al nichelcromo (V2A)	emco INOX®: LINEO 12 acciaio al nichelcromo (V2A)
	sedie a rotelle	Sottofondo in gomma 1 mm: GU 1	Sottofondo in gomma 3 mm: GU 3
distanza profili standard ca. (mm)	5 , distanziatore di gomma	Sottofondo in gomma 5 mm: GU 5	raccordo per tappeti tecnici: MV sono forniti per standard con i tappeti a più pezzi
sistemi di porte automatiche	Distanza tra i profili anche di 3 mm (optional) per porte girevoli ai sensi della norma EN 16005		
collegamento	con cavo di acciaio inossidabile rivestito di plastica		
Max. larghezza / lunghezza del profilo per singola sezione (mm)	3000	Adatto a:	Residenziale e case di cura
Larghezza profilo (mm)	44		Studio medico
Direzione / direzione di transito per sezione singola (mm)	1500		Casa di famiglia
peso (kg/m²)	7,7		Condominio
Per taglio tappeti a norma di fabbrica o su richiesta del cliente	da una lunghezza del profilo di 3000 mm o un peso massimo del tappeto tecnico di 25 kg		Palazzetto dello sport
profilo portante	Realizzato con alluminio rigido con isolamento fonoassorbente sul lato inferiore	Inserto certificato secondo la procedura TÜV PROFICERT- product Interior (standard)	Regolamento francese COV
Superficie di calpestio	strisce di feltro di agugliato incassate, robuste e resistenti alle intemperie		LEED v4 (fuori dal Nord America)
sicurezza antiscivolo	caratteristica antiscivolo R 11 conforme alla norma DIN 51130.		BREEAM Livello esemplare
reazione al fuoco	Per i colori grigio chiaro e antracite del feltro agugliato, reazione al fuoco Cf1-s1 dell'inserto secondo EN 13501 disponibile su richiesta (con sovrapprezzo).		Regolamento belga VOC
			AgBB (Comitato per la valutazione della salute dei prodotti da costruzione)
Mucchio di materiale	100% PP (polipropilene)		MVV TB Appendice 8, 9 / ABG
Solidità del colore alla luce artificiale ISO 105-B02	buono 6	assistenza e servizi	consulenza in cantiere
Solidità del colore allo sfregamento ISO 105 X12	buono 4		dimensionamento
Solidità del colore all'acqua ISO 105 E01	buono 5		Dimensionamento in loco con apposito apparecchio laser.
			servizio per la posa
			servizio di montaggio e posa
			riparazioni
			Il prodotto può essere smaltito o riciclato in modo ecologico.

tipo 512 LR


colori




antracite n° 200



marrone n° 485



grigio chiaro n° 220



rosso n° 305



sabbia n° 430

Con riserva di modifiche tecniche

Andrea Gioco - Country Manager - Via A. Cardazzo 56/a - 33070 Budoia (PN) /
IT - Tel. (+39) 340 493 51 64 - Fax (+39) 0434 18 20 120 - info@it.emco.de - www.
emco-bau.com

EMCO