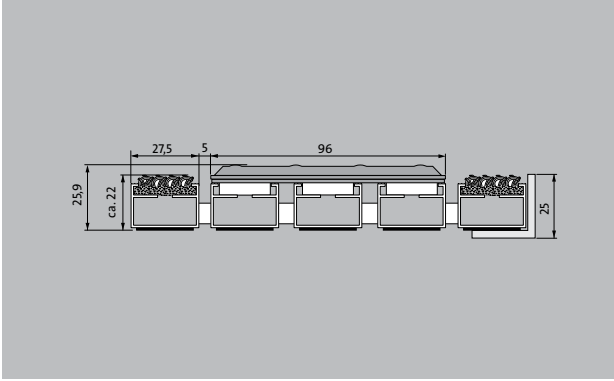



emco DIPLOMAT Original SPIN® Safe rip halı içerikli

tip 22 SPIN/R



Tasarım ve işlevsellik açısından en yüksek gereksinimleri elde etmek için görme engelli yönlendirme sistemi.

1 **2** **3** İç ve dış (üstü kapalı, bölge 1+2)

tarif

Dayanıklı, sarılabılır giriş paspası, zemin üstü ve destek yapısı olmadan döşeme için. Dokunsal yol yönlendirmesi için daha dar (122 mm) veya daha geniş (300 mm) modelde paslanmaz çelik fayanslarla donatılmıştır. Fayansın her biri 3 alüminyum profil çubuktan oluşuyor. Genişlik bakımından tam ölçülü üretim imkanı. Derinlemesine izgara ölçüleri 100 mm'lik adımlar halinde mümkündür. İlgili alan olarak yumru fayansla isteğe bağlı.



İç ve dış (üstü kapalı, bölge 1+2)



sokak tozu, saçlar, kum, küllük, tekstil ipliği, küçük yapraklar ve dallar, vb.



emco Giriş Paspası, görme engelliler için yönlendirme sistemi bağlamında



DIN 51130'a göre R 10 sınıfında kaymayı önleyici özellik.



4 yıl garanti

tip 22 SPIN/R

yaklaşık yükseklik (mm)	23,5
katlanabilir ve taşınabilir	tekerlekli sandalye çocuk arabası transport arabası alış veriş arabası El arabası
standart profil aralığı yaklaşık (mm)	5 , lastik aralık koruyucu conta
birleşme	plastik kaplamalı çelik halat ile
maks. genişlik / profil uzunluğu tek parça (mm):	1200
Profil yüksekliği (mm)	28.65
Derinlik / yürüme derinliği tek parça (mm):	800
ağırlık (kg/m²)	27,7
taşıyıcı profil	güçlendirilmiş taşıyıcı profilleriyle burkulmaz özellikli, yürüyüş sesi soğurucu tabaka beslemeli alüminyum
yürüyüş zemini	çok daha iyi kir kaldırmaya yönelik gömülü, dayanıklı, hava koşullarından etkilenmeyen kaba fiber şeritler (markalı fiberler). Giriş alanında görme engelli kişiler için optimum yönlendirme sağlayacak paslanmaz çelik fayanslarla kombine edilmiştir.
kaymazlık güvencesi	pedin kaymayı önleyen özelliği: R11, paslanmaz çelik döşemenin kaymayı önleyen özelliği: R10 (DIN 51130 uyarınca)
ISO 105 B02 uyarınca ışığa karşı dayanıklı	iyi 6
ISO 105 X12 uyarınca sürtünmeye karşı dayanıklı	iyi 4
ISO 105 E01 uyarınca suya karşı dayanıklı	iyi 5

aksesuarlar
emco Paspas Havuzu Profili: 500-25 AL alüminyum
emco Paspas Havuzu Profili: 500-25 CN Krom nikel çeliği (V2A)
emco LUMINA: LUMINA + LED alüminyum
emco kapama profili: C22 Krom nikel çeliği (V2A)
emco Kir toplama küveti: 5000 AL alüminyum
emco Kir toplama küveti: 5000 CN Krom nikel çeliği (V2A)
emco Kir toplama küveti: 5000 AL+ alüminyum
emco Kir toplama küveti: 5000 CN+ Krom nikel çeliği (V2A)
emco Kir toplama küveti: 5022 AL alüminyum
emco Kir toplama küveti: 5022 CN Krom nikel çeliği (V2A)
emco Kir toplama küveti: 5022 AL+ alüminyum
emco Kir toplama küveti: 5022 CN+ Krom nikel çeliği (V2A)
Alt konstrüksiyonlu emco özel çerçeve: A Model A: Montaj çerçevesi, köşeli boru profilli, ızgara destekli ve yükseklik ayarlı
Alt konstrüksiyonlu emco özel çerçeve: B Model B: Montaj çerçevesi, ızgara destekli ve köşeli boru profilli
Alt konstrüksiyonlu emco özel çerçeve: C Model C: Montaj çerçevesi ve köşe boru profilli
paspas birleştiricisi: MV çok parçalı paspaslarda standart olarak teslimat kapsamındadır
3 mm lastik altlık: GU 3
5 mm lastik altlık: GU 5
1 mm lastik altlık: GU 1

Şunun için uygundur:

Yaşlı bakım evi
Doktor muayenehanesi
Ofis ve İdare Binası
Müstakil ev
Perakende
Otel
Anaokulu
Apartman
Okul
Spor salonu

emco DIPLOMAT Original SPIN® Safe rip halı içerikli

tip 22 SPIN/R

servis ve hizmet

şantiye bilgilendirme görüşmesi

Özel Ölçü

Lazer ölçüm cihazı ile yerinde ölçü alma

döşeme hizmeti


uygula servisi

tamirat

Ürün doğaya zarar vermeyecek şekilde yok edilebilir veya yeniden değerlendirilebilir.

tip 22 SPIN/R

renkler



antrasit No 200

Teknik deęişiklik yapma hakkı saklıdır

emco Yapı Ltd. Sti. Yigitler Mah. Otosansit 1 Blok No. 161-169 16290
Yıldırım-Bursa / TR Tel. (+90) 224 342 43 05 Fax (+90) 224 342 43 06 Mobile
(+90) 554 786 85 06 (+49) 173 271 53 91 h.koru@emco.de www.emco-bau.
com

EMCO