




## tipo emco ATTACHÈ RS



Tappeto di feltro agugliato con elevata resistenza all'usura per forti sollecitazioni.

**1** **2** **3** interni (zona 3)

### descrizione

Pavimentazione permanente elastica con elevata resistenza all'abrasione e robustezza per applicazioni soggette a carichi particolarmente intensivi. Con il massimo effetto di pulizia e ottimo isolamento dell'umidità. Disponibile a misura con un'altezza di 2000 mm e lunghezza max. di 3500 mm.



antistatico



fonoassorbente



idoneo per sedie a rotelle



adatto a scale



termoconduttore



DS (EN 13893)



Forza resistente



Adatto per edifici 33

# tipo emco ATTACHÈ RS

<b>Campi di applicazione</b>	molto frequente
<b>Tipo</b>	trapuntato
<b>altezza effettiva del pelo</b>	100% polipropilene
<b>rivestimento del fondo</b>	Profilo fine in lattice
<b>Peso filato / fibra</b>	1.700
<b>Peso totale (g/m<sup>2</sup>)</b>	3.000
<b>altezza totale (mm)</b>	9
<b>Tolleranza dimensionale in mm</b>	+2 -5

<b>Resistenza allo scivolamento</b>	DS (EN 13893)
<b>Forma di consegna tappeti</b>	Profondità nel senso di marcia 2000 mm x larghezza nel taglio max. 3500 mm
<b>caratteristica del prodotto</b>	Resistenza all'usura
<b>colori</b>	Grigio chiaro, antracite, rosso, marrone, sabbia
<b>Marca</b>	emco

asciugapassi

## tipo emco ATTACHÈ RS

colori



grigio chiaro n° 220



antracite n° 200



rosso n° 305



marrone n° 485



sabbia n° 430

Con riserva di modifiche tecniche

Fabrizio Sollima Country Manager Tel. 0039-3358304784 f.sollima@emco-italia.com www.emco-bau.com

**EMCO**