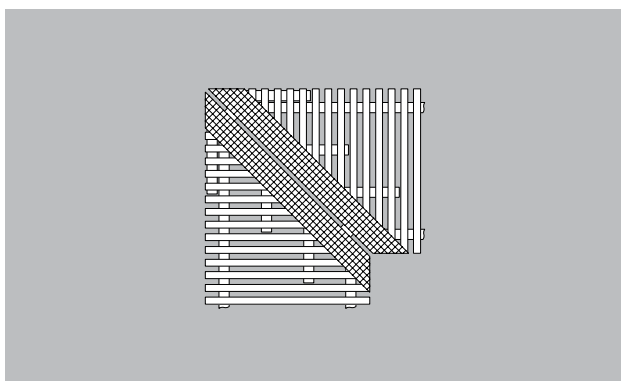



Typ Typ 45



Beschreibung

Gehrungsecke selbsttragend

Farben



weiß - ähnlich
RAL 9010




grau - ähnlich
RAL 7001



beige - ähnlich
RAL 1001



gelb - ähnlich
RAL 1018



Typ Typ 45