



emco AVIATOR

# Modulare Eingangsmatten-Systeme


Entrees sauber gestalten





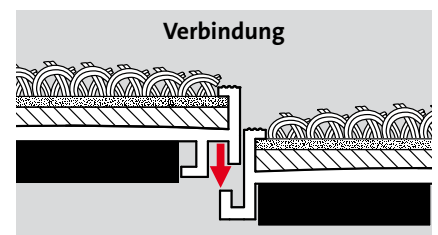
# emco AVIATOR

starkes System für starke Nutzung



emco AVIATOR, 17 mm

Hochfrequenzbereiche stellen besondere Anforderungen: Wo viele Menschen ein- und ausgehen, muss ein Sauberlaufsystem besonders stark und aufnahmefähig, robust und flexibel sein. emco AVIATOR ermöglicht mit seinem innovativen Profil eine besonders hohe Schmutzaufnahme und sieht auch bei Tausenden von Begehungen täglich gut aus: am Flughafen, im Einkaufszentrum, in der Schule, im Krankenhaus – überall dort, wo viele Menschen unterwegs sind.



- ✓ einfache Montage durch breites Profil und praktische Steckverbindung
- ✓ simple, schnelle und präzise Verlegung
- ✓ problemloses Zuschneiden mit der Stichsäge
- ✓ individuelle Anpassbarkeit
- ✓ schnelle Verfügbarkeit dank guter Lagerbarkeit
- ✓ ausreichende Schmutzaufnahme dank leicht gewölbter Einlage
- ✓ höchste Belastbarkeit
- ✓ extra hohe und breite Trittschalldämmung
- ✓ einfache Reinigung mit dem Staubsauger
- ✓ Ripseinlagen
- ✓ 12 mm Module können ohne Mattenwanne auf dem bestehenden Boden verlegt werden
- ✓ Keine formgebende Vorlage notwendig
- ✓ Minimaler Abfall
- ✓ Verlegung im Mauerwerksverband empfohlen
- ✓ problemlose Verlegung durch emco Serviceteam
- ✓ perfekt für schnellen Austausch
- ✓ ideal für Sanierungs- und Renovierungsmaßnahmen im Eingang

### Einbauanweisung

emco AVIATOR überzeugt bereits bei der Montage: Dank Doppelprofil und praktischer Steckverbindung ist eine einfache, schnelle und präzise Verlegung gewährleistet. Voraussetzung dafür ist ein ebenes, flaches Mattenbett.



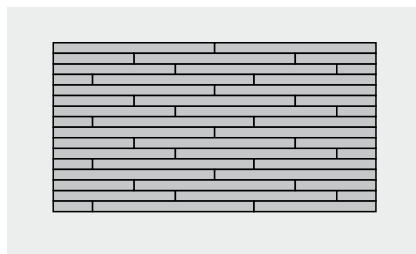
Die Matten lassen sich vor Ort mit der Stichsäge problemlos zuschneiden und dem zu belegenden Bereich individuell anpassen



Dank praktischer Steckverbindungen werden die einzelnen Module einfach zusammengelegt, festgedrückt und bleiben dauerhaft verbunden.



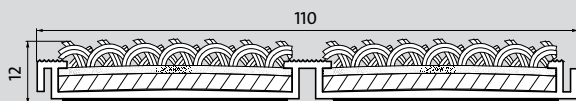
Das Ergebnis kann sich sehen lassen: emco AVIATOR sieht einwandfrei aus und bewährt sich bei der täglichen Schmutzaufnahme.



**Tipp:** Verlegen Sie die Module im Mauerwerksverband. Das reduziert den Abfall, erhöht die Stabilität und reduziert die Sichtbarkeit der Stöße.

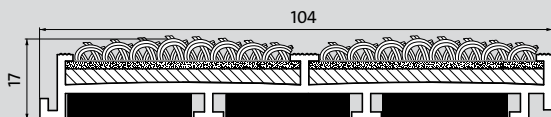
### Übersicht Maße AVIATOR 12

Profil	Profillänge	Gewicht kg/m <sup>2</sup>	Höhe	Breite	ruhende Belastung kg/100cm <sup>2</sup>
Maße Profil	1.500 mm	8,25	12 mm	110 mm	2.100
	2.200 mm				



### Übersicht Maße AVIATOR 17

Profil	Profillänge	Gewicht kg/m <sup>2</sup>	Höhe	Breite	ruhende Belastung kg/100cm <sup>2</sup>
Maße Profil	1.500 mm	11,5	17 mm	104 mm	3.600
	2.200 mm				



### Technische Daten im Überblick

Das besonders breite und starke Profil der neuartigen Matte emco AVIATOR ermöglicht eine hohe Schmutzaufnahme und prädestiniert das System für stark frequentierte Bereiche. Für ein individuelles Erscheinungsbild stehen zwei unterschiedliche Einlegesorten und vier Farben zur Auswahl.

#### Technische Daten

#### Empfohlen für:

Innen- und überdachte Außenbereiche (Zone 2)

#### Belastbarkeit:

Schwer

#### Begehung:

AVIATOR 12 <2000/Tag  
AVIATOR 17 >2000/Tag

#### Beroll- und Befahrbarkeit::

Rollstühle, Kinderwagen, Einkaufswagen, Transportkarren

#### Trägerprofil:

aus verwindungsstifem Aluminium mit unterseitiger Trittschalldämmung

#### Trittflächen:

eingelassene, widerstandsfähige, witterungsbeständige Ripsstreifen

#### Ripsfarben:



**Anthrazit**  
Nr. 200



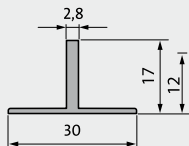
**Hellgrau**  
Nr. 220

#### Hinweis:


Die Farben aus verschiedenen Produktionschargen können leicht voneinander abweichen. Zu verschiedenen Zeitpunkten gekaufte Waren, sollten getrennt gelagert und verlegt werden.

## Zubehör

### emco T-Profil





Aluminiumprofil zur optischen Trennung von aufeinander treffenden emco Eingangsmatten.



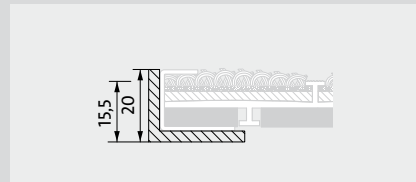
Einbau emco T-Profil

### emco Ausgleichsprofil




Das emco Ausgleichsprofil aus Vollgummi lässt sich individuell zuschneiden und mit dem Mattenprofil verkleben – so wird eine optimale Anpassung der Matte an das Mattenbett möglich. Die Breite von 50 mm kann zugeschnitten werden. Profillänge: ca. 2.300 mm und ca. 3.100 mm.

### emco Einbaurahmen

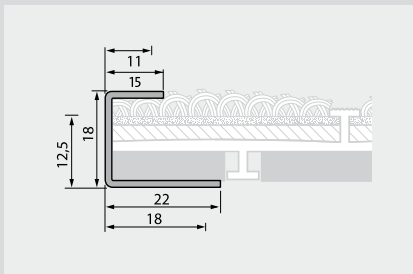


Die emco Einbaurahmen aus Aluminium Typ 500/13 und 500/20 bestehen aus Winkelprofilen, die Ecken sind auf Gehung geschnitten. Mitgelieferte kräftige Knotenbleche gewährleisten eine maßgenaue Verschraubung.

### emco Abdeckschiene



Oberfläche gebürstet und geschliffen (V2A); zum Schutz und zur Abdeckung von AVIATOR Profilen.



### Reinigung und Pflege



Für die tägliche Reinigung der emco AVIATOR sollte ein leistungsstarker Bürstenstaubsauger verwendet werden. Durch das Bürsten werden die Fasern während des Staubsaugens wieder aufgerichtet und der Schmutz herausgesaugt. Auch ist eine regelmäßige Reinigung mit einer handelsüblichen Flächenreinigungsmaschine empfehlenswert.

[www.emco.de](http://www.emco.de)

emco Bau- und Klimatechnik  
GmbH & Co. KG  
Postfach 1860  
D-49803 Lingen (Ems)  
Germany  
Tel.: +49 (0) 591 9140-0  
Fax: +49 (0) 591 9140-852  
[bau@emco.de](mailto:bau@emco.de)  
[www.emco-bau.com](http://www.emco-bau.com)

emcobad

emcobau

emcoklima

**EMCO**