



## Wykładzina wycieraczkowa

# Typ MAXIMUS® Image



Komfortowa wykładzina wycieraczkowa

1 2 3 Pomieszczenia wewnętrzne (strefa 3)

### Opis

MAXIMUS® IMAGE łączy w sobie jakość Maximusa ze wszystkimi korzyściami wynikającymi z indywidualnej aranżacji. Standardowo dostępny w 45 żywych kolorach, dzięki innowacyjnej technice produkcji (Chromojet) można również odwzorować wszystkie kolory wg skali Pantone lub indywidualnie wymieszane kolory specjalne. Na MAXIMUS® IMAGE można bez problemu zaprezentować dowolną grafikę lub elementy zdefiniowanej Corporate Identity (identyfikacji wizualnej, np. logo, kolory firmowe itp.) w celu osiągnięcia maksymalnych korzyści reklamowych i informacyjnych.



Antystatyczny



Odporne na działanie kółek foteli



Na schody



DS (EN 13893)



Wytrzymałość



Bfl-s1



Luksusowy



Odpowiedni dla obiektu 33

## Typ MAXIMUS® Image

### Kolory



I10 cytrynowy



I20 złoty




I30 jasno pomarańczowy



I40 pomarańczowy




I50 terakota



I60 czerwony




I70 rdzawa czerwień




I80 bordowy




I90 jasnoczerwony



I100 wiśniowy



I110 liliowy



I120 bez




I130 winogronowy



I140 purpurowy




I150 brzoskwiński




I160 błękit królewski




I170 błękitny




I180 nafta



I190 szmaragdowy



I200 granatowy



I210 ciemnozielony



I220 miętowy




I230 zieleń chromowa tlenkowa




I240 zieleń trzciniowa



I250 zielony



I260 brązowy



I270 grafitowy



I280 stalowy błękit



I290 jasnoniebieski




I300 srebrny




I310 płowy




I320 piaskowy




I330 kasztanowy




I340 szarobrzędy




I350 niebiesko-szary




I360 jasnoszary




I370 szary




I380 ciemnoszary




I390 czarny



I400 biały\*




I410 stalowo-szary



I420 złoty



I430 łososiowy



I440 jasnozielony



I450 zachód słońca

# Wykładzina wycieraczkowa

## Typ MAXIMUS® Image

<b>Konstrukcja</b>	Welur przeszzywany przędzą 1/8"
<b>Warstwa runa właściwego</b>	100% poliamidu
<b>Materiał nośny</b>	Włóknina poliestrowa
<b>Powłoka spodnia</b>	„Dla rozmiarów mat do 200 x 500 cm, podłoże z kauczuku nitylowego 1,4 mm. Dla rozmiarów mat od 200 x 500 cm, podłoże z polichlorku winylu
<b>Udział runa / masa włókna</b>	1.000
<b>Masa całkowita (g/m<sup>2</sup>)</b>	3.410
<b>Wysokość całkowita (mm)</b>	9
<b>różnica wymiarów w mm</b>	+/- 2 %
<b>Liczba wypustów na m<sup>2</sup></b>	138.600
<b>Opór przy przesuwaniu</b>	DS (EN 13893)
<b>Forma dostawy: chodnik</b>	Wymiary na życzenie, szer. maks. 200 cm Wymiary specjalne na życzenie
<b>Cecha produktu</b>	Wchłanianie brudu i wilgoci
<b>Układanie</b>	Pojedyncze kupony lub mniejsze powierzchnie można układać luźno na dowolnej gładkiej podłodze. W przypadku większych powierzchni i biorąc pod uwagę lokalne warunki zaleca się montaż na stałe za pomocą odpowiedniego kleju.

<b>Czyszczenie</b>	Usuwanie brudu mocnym odkurzaczem z nasadką szczotkową. Do okresowego gruntownego czyszczenia zalecana jest metoda ekstrakcji natryskowej. Maty typu emco Maximus Image z powłoką z polichlorku winylu można łatwo czyścić dużą ilością wody, temperatura wody nie powinna przekraczać 40°C. Maty typu emco Maximus Image z powłoką NBR można prać w maksymalnej temperaturze 60°C. emco zaleca temperaturę prania pomiędzy 40°C a 50°C. Nie stosować chlorowanych węglowodorów (Tetra).
<b>Wskaźnik</b>	emco

<b>Odpowiedni do:</b>
dom spokojnej starości
Gabinet lekarski
Budynki biurowe i administracyjne
Dom jednorodzinny
Hotel
Przedszkole / Kita
Dom wielorodzinny
Szkoła

Zastrzegamy sobie możliwość zmian danych technicznych

emco Polska Sp.z.o.o. · Ul. Makowskiego 1 · 02-784 Warszawa / PL · Tel./Fax  
(+48) 22 818 82 36 · info@pl.emco.de · www.emco-bau.com