


Typ CONFORM



Moduł zapewniający harmonię barw

1 2 3 Pomieszczenia wewnętrzne (strefa 3)

Opis

Ekscyzywny welur, przędza ECONYL z recyklingu, wizualnie dopasowana do podłóg drewnianych i designerskich



Antystatyczny



Odporne na działanie kółek foteli



Na schody



DS (EN 13893)



Wytrzymałość



Cfl-s1



Luksusowy



Odpowiedni dla obiektu 33

Typ CONFORM


Konstrukcja	Welur przeszzywany przędzą 1/8"
Warstwa runa właściwego	100% poliamid ECONYL
Materiał nośny	Włóknina poliestrowa
Powłoka spodnia	Ciężka powłoka
Udział runa / masa włókna	1.200
Masa całkowita (g/m²)	3.710
Wysokość całkowita (mm)	9
Liczba wypustów na m²	132.280
Opór przy przesuwaniu	DS (EN 13893)
Certyfikaty	Zgodność z CE wg EN 14041 (tylko chodniki)
Forma dostawy: chodnik	Szerokość 130 cm (z krawędzią) Szerokość 200 cm (z krawędzią)
Forma dostawy: mata	60 x 90 cm (z krawędzią) 90 x 150 cm (z krawędzią) 130 x 200 cm (z krawędzią)
Format mat schodowych	25 x 65 cm (z obrobieniem i włókniną klejoną)
Cecha produktu	Wchłanianie brudu i wilgoci
Układanie	Pojedyncze pasma i maty o mniejszych rozmiarach można układać luzem na gładkiej podłodze. W przypadku większych powierzchni lub uwzględniając warunki lokalne zaleca się ułożenie na stałe, mocując klejem odpowiednim do miękkiego PCW.

Czyszczenie	Usuwanie brudu dzięki wydajnym szczoteczkom. Do okresowego gruntownego czyszczenia zaleca się zastosowanie ekstrakcji natryskowej. Można bezproblemowo czyścić dużą ilością wody, temp. wody poniżej 40°C. Nie stosować chlorowęgłowodoru (Tetra).
Wskaźnik	emco


Odpowiedni do:
dom spokojnej starości
Arena
Gabinet lekarski
Dworzec kolejowy
Budynki biurowe i administracyjne
Dom jednorodzinny
Wyższa Szkoła Zawodowa/Uniwersytet
Lotnisko
Hotel
Przedszkole / Kita
Dom wielorodzinny
Targi
Szkoła
Hala sportowa

Typ CONFORM

Kolory



76.01 antracyt



76.02 beżowy



Mokka 76.03



76.04 brązowy



76.10 szary

Zastrzegamy sobie możliwość zmian danych technicznych

emco Polska Sp.z.o.o. · Ul. Makowskiego 1 · 02-784 Warszawa / PL · Tel./Fax
(+48) 22 818 82 36 · info@pl.emco.de · www.emco-bau.com