



emco **Sistema di tappeti tecnici di ingresso**

**Il forte scudo protettivo
per l'ingresso**

Ingressi impeccabili.

EMCO

Contenuti

Conoscenza generale e di base

Questo è il motivo per cui il sistema di tappeti tecnici di ingresso è utile	4
emco vantaggi a colpo d'occhio	6
Il sistema di pulizia a 3 zone emco	8
Utilizzare correttamente la pulizia a 3 zone	10

emco prodotti

La differenza tra DIPLOMAT e MARSCHALL	12
emco tappeti d'ingresso Premium contro emco tappeti d'ingresso Original	14
emco tappeti d'ingresso Premium con inserti Performance	16
emco tappeti d'ingresso Original con inserti standard	18
Zone di raccolta dello sporco scelte in modo indipendente	20
emco telaio ad incasso ed altri accessori	22
emco asciugapassi	24
Asciugapassi in tutto l'edificio	26

emco soluzioni speciali

emco soluzioni speciali	28
Servizi	32
Referenze internazionali	34



Gelderlandplein, Amsterdam (NL)

Architetti: Rijnboutt Architecten, Amsterdam

Prodotti: emco pulizia a 3 zone con

emco **MARSCHALL PREMIUM**

Gelderlandplein



Questo è il motivo per cui il sistema di tappeti tecnici d'ingresso sono utili

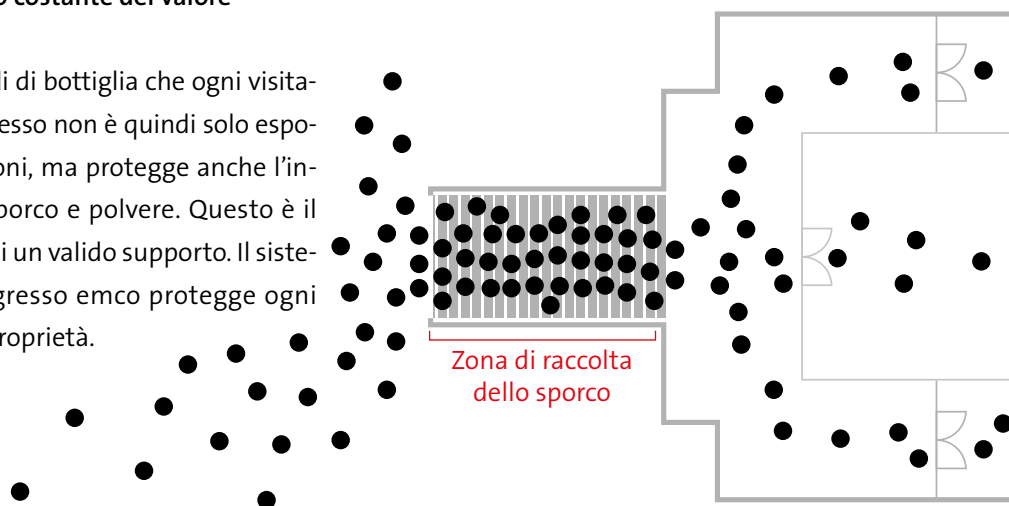
Sicuro, pulito, sensazionale

L'area di ingresso è l'ambasciatore del tuo edificio. Tuttavia, è anche il collo di bottiglia attraverso il quale ognuno entra. Ciò significa che grandi quantità di sporco si accumulano qui ogni giorno. Un'enorme sfida, che deve essere affrontata in modo intelligente. Il sistema di tappeti tecnici d'ingresso di emco fornisce una protezione sistematica e potente, come uno scudo protettivo. Non solo sporczia, ma incidenti causati da scivolamento e danni non hanno quasi nessuna possibilità. Per una prima impressione radiosa.

Lo sapevi ...

... che il sistema di tappeti tecnici d'ingresso emco garantisce il mantenimento costante del valore del vostro edificio?

Le aree di ingresso sono colli di bottiglia che ogni visitatore attraversa. L'area d'ingresso non è quindi solo esposta a particolari sollecitazioni, ma protegge anche l'intero edificio da umidità, sporco e polvere. Questo è il motivo per cui ha bisogno di un valido supporto. Il sistema di tappeti tecnici d'ingresso emco protegge ogni metro quadrato della tua proprietà.





Vantaggi emco a colpo d'occhio

Molto convincente

Come forte scudo protettivo per l'ingresso, il sistema di tappeti tecnici d'ingresso emco deve essere in grado di fare molto di più che occuparsi semplicemente dello sporco. Deve essere sempre pronto per l'uso, resistere a forti sollecitazioni e anche essere in grado di affrontare la folla senza problemi. L'attenzione si concentra anche sulla protezione delle persone e delle proprietà. Il sistema di tappeti tecnici d'ingresso emco guadagna punti con sei eccezionali vantaggi:

SICURO



Riduce gli incidenti causati da scivolamento ed è certificato per garantire la sicurezza pubblica

VALORE DI CONSERVAZIONE



Previene danni costosi al rivestimento interno del pavimento e quindi aiuta a mantenere il valore della proprietà

TESTATO



Offre prodotti certificati che sono stati messi alla prova dal TÜV (Technical Inspection Agency)

ECONOMICO



Riduce lo sporco trasportato nell'edificio fino al 90 %

SEMPLICE



Estremamente facile da installare, soprattutto con il servizio emco 360 °

SOSTENIBILE



Riduce il consumo di detersivi e supporta le certificazioni LEED / BREAAAM / DGNB



Il sistema di pulizia a 3 zone emco

3 zone di potenza per una pulizia impeccabile

È la combinazione di tre diverse zone che rende il sistema di tappeti tecnici d'ingresso emco così potente. Ogni singola zona è di per sé estremamente efficace ed estremamente resiliente, ma insieme sviluppano tutta la loro potenza. La prima zona presenta inserti speciali per impedire l'ingresso di sporco grossolano nell'edificio. La seconda zona con un materiale antiscivolo assicura che lo sporco fine e umido venga rimosso. La terza zona assorbe l'umidità residua e lo sporco e, non solo aiuta a prevenire gli incidenti causati dallo scivolamento, ma impedisce anche che la sporcizia venga introdotta nell'edificio dai tappeti stessi. Solo emco aiuta ad alleviare lo sporco usando la potente combinazione a tripla azione.

Lo sapevi ...

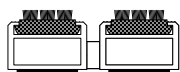
... che i tappeti tecnici d'ingresso emco si mantengono perfettamente puliti?

La maggior parte dei nostri tappeti tecnici d'ingresso emco sono progettati in modo tale che, una volta rimosso lo sporco, questo cada attraverso gli spazi vuoti del tappeto tecnico nell'incasso. Questo garantisce il loro alto livello di funzionalità. Allo stesso tempo, i tappeti tecnici d'ingresso emco sono particolarmente facili da pulire perché possono essere arrotolati. Quando è il momento di pulire bene il tappeto tecnico, può semplicemente essere arrotolato, sollevato e portato via. Il tappeto tecnico può quindi essere semplicemente riposizionato con facilità.





Zona di raccolta dello sporco 1
Raccoglie lo sporco grossolano



Zona di raccolta dello sporco 2
Rimuove sporco e umidità



Zona di raccolta dello sporco 3
Assorbe l'umidità residua
e lo sporco



Utilizzare correttamente la pulizia a 3 zone

Facile da installare: triplice risparmio

Offri al tuo sistema di tappeti tecnici l'attenzione tanto quanto il rivestimento interno del pavimento: ne vale la pena, poiché la pulizia a 3 zone emco non solo fornisce una protezione completa contro lo sporco e danni alle finiture interne del pavimento, ma assicura anche dei costi di pulizia economici. Ogni zona da sola riduce già la necessità di pulizia, ma una volta installato come sistema completo, avrai la potenza di 3 zone che ridurranno lo sporco fino al 90 per cento.



Circa. 40%*
riduzione dello sporco



1 2 3

Zona di raccolta dello sporco 1




1 2 3

Zona di raccolta dello sporco 2

Lo sapevi ...

... che la lunghezza perfetta di un sistema di tappeti tecnici d'ingresso è di almeno 9 metri?

Nel peggiore dei casi, ogni visitatore trasporta fino a 12 grammi di terra in un edificio. Terreno sporco, sporco fine, umidità e in inverno, persino sale antighiaccio aggressivo. Per raccogliere tutto questo sporco in modo affidabile, raccomandiamo un contatto di 12 passi o 3 giri di sedie a rotelle sul nostro sistema di tappeti tecnici d'ingresso. Con una lunghezza media del passo di 75 cm, ciò significa che la lunghezza ottimale del sistema di stuoie di ingresso emco è di almeno 9 metri.



Circa. 70%*
riduzione dello sporco



Circa. 90%*
riduzione dello sporco

9 m

*quando tutte e tre le zone sono combinate

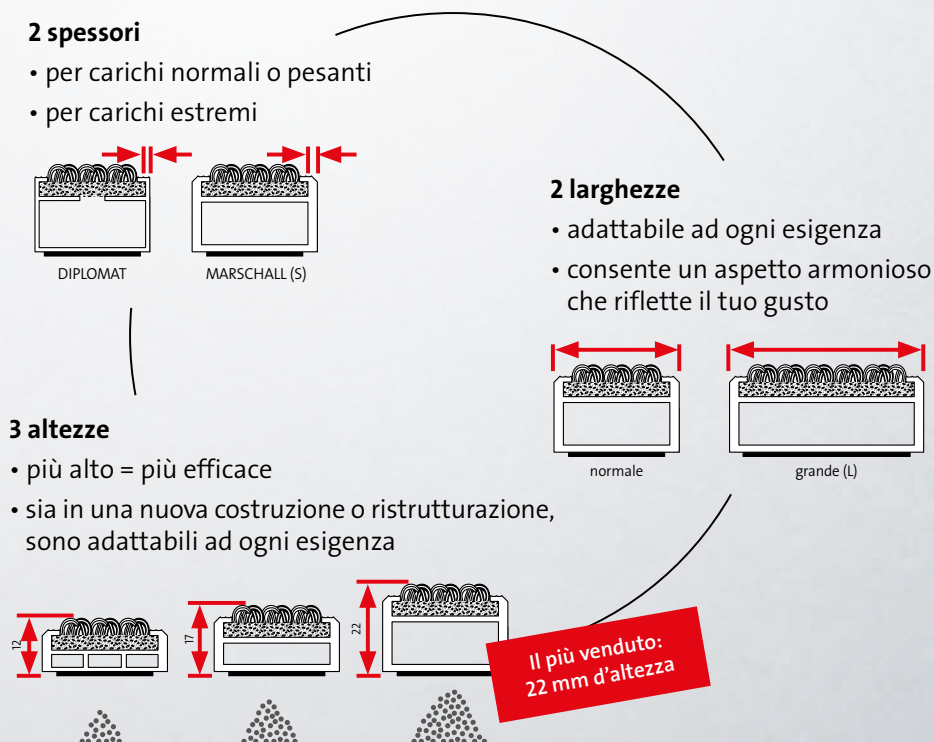
1 > 2 > 3

Zona di raccolta dello sporco 3

La differenza tra DIPLOMAT e MARSCHALL

Dipende dal profilo

Abbiamo esteso il nostro sistema in modo da poter scegliere il tuo tappeto d'ingresso emco ideale senza dover considerare il carico o i requisiti di installazione. Tutti gli ingressi emco i materassini sono ora disponibili nelle altezze standard del profilo 12, 17 e 22 mm. E abbiamo anche ottimizzato le larghezze del profilo per te: nella variante Premium, tutti gli inserti sono ora disponibili anche in una versione larga. Nella variante Original, il tappeto con gli inserti in feltro è disponibile anche in nella versione larga. Oltre a ciò, tutti i tappeti tecnici d'ingresso emco sono disponibili con due capacità di carico. Il profilo DIPLOMAT è la scelta giusta per edifici con carichi normali o pesanti, mentre il profilo MARSCHALL (S) offre eccezionali protezione per carichi estremamente pesanti. Quindi hai sempre il tappeto tecnico giusto per il lavoro. E se i requisiti cambiano, ad esempio dopo i lavori di ristrutturazione, è possibile semplicemente riadattare il sistema esistente.





emco MARSCHALL



Per ingressi con carichi estremi, ad esempio centri commerciali, aeroporti, ospedali e stazioni ferroviarie



emco DIPLOMAT



Per entrate con carichi normali o pesanti, ad esempio per edifici residenziali, commerciali e generali



emco tappeti d'ingresso Premium contro
emco tappeti d'ingresso Original

Hai la scelta!

Oltre ai nostri inserti standard, abbiamo sviluppato una gamma di inserti Performance in modo che possiate beneficiare di proprietà così forti come la certificazione antincendio approvata e una riduzione del rumore da calpestio. Ma indipendentemente dal formato scelto, puoi sempre essere sicuro di un sistema di tappeti tecnici di alta qualità.

Abbiamo completamente ottimizzato il nostro sistema di tappeti d'ingresso per te:



Orientamento più semplice

Chiara strutturazione dei nostri prodotti per una selezione e una combinazione ancora più semplice



Prodotti certificati TÜV

Sia il nostro Premium che i nostri prodotti Original sono stati intensamente testati da TÜV.



Design coordinato

Grazie alla varietà di inserti Performance, puoi facilmente sviluppare un design uniforme.



Maggiore efficienza

I emco tappeti tecnici d'ingresso ora assorbono ancora più sporco e umidità riducendo il rumore di calpestio. Sono anche significativamente più durevoli e resistenti all'abrasione.



Estensione del sistema

I emco tappeti tecnici d'ingresso sono ora disponibili in tutte le altezze dei profili standard e nelle larghezze degli inserti per carichi normali e pesanti.

Tappeti d'ingresso Original

- ✔ significant riduzione del rumore da calpestio
- ✔ antiscivolo certificato
- ✔ stress provato
- ✔ design classico

Tappeti d'ingresso Premium

- ✔ riduzione del rumore da calpestio
- ✔ aumento dell'assorbimento di umidità
- ✔ maggiore assorbimento dello sporco
- ✔ antiscivolo certificato
- ✔ classe di sollecitazione adatta alle proprietà
- ✔ certificazione antincendio approvata
- ✔ design uniforme
- ✔ conformità alle normative sulle emissioni
- ✔ prodotto con inserti poliammide



emco tappeti d'ingresso Premium con inserti Performance

DIPLOMAT PREMIUM e MARSCHALL PREMIUM

Varietà con extra intelligenti

1 2 3 Zona di raccolta dello sporco 1 Colori

Inserto OUTDOOR// Lo speciale


- ✔ adatto anche per uso interni ed esterni coperti
- ✔ buone proprietà raschianti
- ✔ assorbimento ottimale dello sporco grossolano
- ✔ alta resistenza all'abrasione
- ✔ colori radiosi



Antracite 85.01



Marrone 85.02




Rosso 85.03

1 2 3 Zona di raccolta dello sporco 2 Colori

Inserto CARE// Il robusto

- ✔ molto robusto
- ✔ alta resistenza alla luce
- ✔ efficace riduzione dello sporco
- ✔ protegge efficacemente i rivestimenti per pavimenti di alta qualità



Antracite 47.01



Grigio 47.02




Marrone 47.03



Beige 47.04

Inserto MAXIMUS/MAXIMUS IMAGE// L'unico


- ✔ stampabile personalizzato (MAXIMUS IMAGE)
- ✔ velluto trapuntato di alta qualità
- ✔ eccellenti proprietà protettive
- ✔ miscela ottimale di filati per assorbire lo sporco



Antracite 80.02




Nero 80.01



Nero melange 81.01



Marrone 80.04




Rosso 80.07

Inserto MAXIMUS IMAGE
stampato su misura
disponibile in
45 colori diversi

1 2 3 Zona di raccolta dello sporco 2 Colori

Inserto CONFORM// L'ecologico

- ✓ exclusive velluto esclusivo
- ✓ prodotto con risorse rigenerate (Econyl)
- ✓ altamente versatile
- ✓ colorazione appositamente abbinata al legno



Antracite 76.01

Marrone 76.04

Beige 76.02

Inserto INNOVA// L'intelligente

- ✓ nasconde lo sporco particolarmente bene
- ✓ distinguished aspetto elegante
- ✓ consistente riduzione dello sporco
- ✓ migliora l'acustica della stanza



Antracite 36.02

Grigio 36.03

Nero 36.01

www.emco-bau.com/Premium

Il campo di applicazione

A seconda del tipo di carico, puoi scegliere tra due diversi profili emco per il tuo tappeto tecnico d'ingresso Premium con inserto Performance:

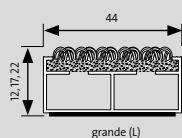
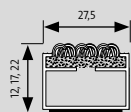
**Il più venduto:
22 mm d'altezza**



emco DIPLOMAT PREMIUM

Per ingressi con carichi normali o pesanti

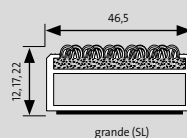
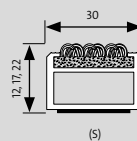
- ad esempio per edifici residenziali, amministrativi ed uffici
- altezze: 12, 17, 22 mm
- tutti gli inserti sono disponibili anche nel profilo largo



emco MARSCHALL PREMIUM

Per ingressi con carichi estremi

- ad esempio per centri commerciali, aeroporti, ospedali e stazioni ferroviarie
- altezze: 12, 17, 22 mm
- tutti gli inserti sono disponibili anche nel profilo largo





emco tappeti d'ingresso Original con inserti standard


DIPLOMAT ORIGINAL e MARSCHALL ORIGINAL

Comprovata qualità e prestazioni di pulizia

1 2 3 Zona di raccolta dello sporco 1 Colori

Inserto Gomma*

- ✔ per grandi quantità di sporco grossolano
- ✔ alta resistenza all'abrasione
- ✔ resistenza agli agenti atmosferici
- ✔ aspetto elegante
- ✔ adatto anche per uso esterno



Nero

Inserto Spazzole*

- ✔ per grandi quantità di sporco grossolano
- ✔ spazzole particolarmente resistenti
- ✔ resistente agli agenti atmosferici
- ✔ alta resistenza all'abrasione
- ✔ adatto anche per uso esterno



Nero




Grigio

*non disponibile nella versione grande (L)

1 2 3 Zona di raccolta dello sporco 2 Colori

Inserto Feltro di agugliato

- ✔ particolarmente resistente all'abrasione
- ✔ stabilità dimensionale molto alta
- ✔ estrema durata
- ✔ resistente agli agenti atmosferici



Antracite 200




Grigio chiaro 220




Marrone 485




Sabbia 430



Rosso 305

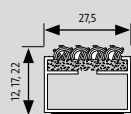
 www.emco-bau.com/original



**Il più venduto:
22 mm d'altezza**

Il campo di applicazione

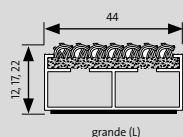
A seconda del tipo di carico, puoi scegliere tra due diversi profili emco per il tuo tappeto d'ingresso Original con inserto standard:



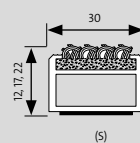
emco DIPLOMAT ORIGINAL

Per ingressi con carichi normali o pesanti

- ad esempio per edifici residenziali, amministrativi ed uffici



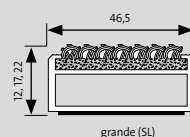
- altezze: 12, 17, 22 mm
- gli inserti di feltro sono disponibili anche nel profilo largo



emco MARSCHALL ORIGINAL

Per ingressi con carichi estremi

- ad esempio per centri commerciali, aeroporti, ospedali e stazioni ferroviarie




- altezze: 12, 17, 22 mm
- gli inserti di feltro sono disponibili anche nel profilo largo

Zone di raccolta dello sporco scelte in modo indipendente

La spinta alla pulizia per l'ingresso

È possibile strutturare le zone di raccolta dello sporco individualmente in modo da poter beneficiare dell'intera potenza di pulizia emco, anche quando lo spazio è limitato o il carico di sporco è particolarmente elevato. Ad esempio, è possibile combinare inserti per diverse zone di raccolta dello sporco per ottimizzare l'abrasione dello sporco anche quando la lunghezza dell'installazione è limitata. I profili emco aggiuntivi e i profili noti GCB, RCB e RG possono essere combinati in modo efficace per fornire un ulteriore effetto di pulizia. Con profilo raschiante o spazzole in linea montate tra i profili, è possibile aumentare ulteriormente l'efficacia del sistema di tappeti tecnici d'ingresso emco. Se volete diversi colori all'interno del tappeto d'ingresso, l'inserto Performance MAXIMUS Image è la scelta giusta. Potete trovare maggiori informazioni nella brochure "emco Design".




Combinazione con la spazzola in linea (B)



Nero Grigio


Spazzola in linea disponibile solo per profili 517 e 522



Combinazione con profilo raschiante (K)



Combinazione di feltro e gomma (RG)




Combinazione di feltro e spazzole (RCB)




emcotelaio ad incasso ed altri accessori

L'ancora per il tuo sistema di tappeti tecnici d'ingresso

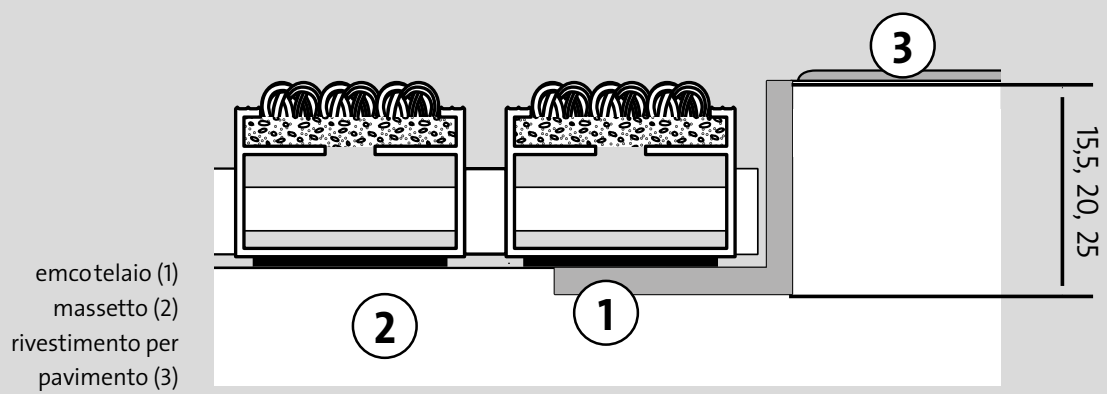
I telai ad incasso emco mantengono il tuo sistema di tappeti tecnici d'ingresso sotto controllo in sicurezza. Nella versione base, i telai sono costituiti da profili angolari di alta qualità e sono disponibili in un'ampia varietà di design. Sia che si tratti di alluminio o acciaio inossidabile, rettangolari o in forme speciali appositamente per il tuo edificio, i telai per l'installazione ti conquisteranno con la loro qualità e flessibilità. Oltre ai telai ad incasso i nostri accessori includono anche strisce di copertura e bordi antinciampo. Il nostro team di assistenza sarà lieto di consigliarvi.



telaio ad incasso emco 500,
alluminio



telaio ad incasso emco 500,
acciaio inossidabile




emco asciugapassi


Come preservare la qualità del tuo pavimento

Le pavimentazioni interne subiscono una perdita di valore costante a causa dello sporco, nella maggior parte dei casi, lo sporco e la sabbia spesso portano a danni come graffi, macchie permanenti o anche la perdita di intensità del colore nei rivestimenti tessili. Vale quindi la pena pianificare il più a lungo possibile un'area pulita e dare alla zona di raccolta dello sporco 3 spazio sufficiente. Ciò aumenta anche enormemente la resistenza allo scivolamento sui pavimenti successivi, poiché assorbe molta umidità. Ottimamente impostato, protegge così le persone e il rivestimento del pavimento e mantiene anche un aspetto ben curato e distinto per il tuo ingresso a lungo termine.

CARE




Antracite 47.01



Grigio 47.02



Marrone 47.03




Beige 47.04

CONFORM



Antracite 76.01



Marrone 76.04



Beige 76.02


MAXIMUS



Antracite 80.02




Nero 80.01



Nero mélange 81.01



Marrone 80.04




Rosso 80.07


INNOVA



Antracite 36.02



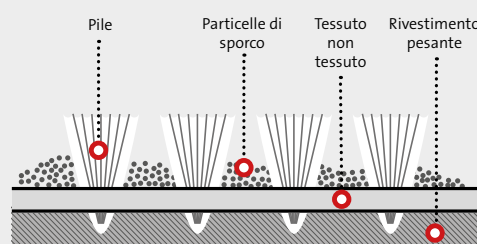
Grigio 36.03



Nero 36.01

Lo sapevi ...

... che grazie alle speciali fibre, alla loro disposizione unica e all'uso di un vello estremamente assorbente, i rivestimenti per pavimenti asciugapassi emco possono assorbire molto sporco ed umidità? Rispetto alla normale moquette, sono trapuntati con una densità punto aperta. Ciò consente allo sporco di cadere nelle fessure invece di rimanere sulla superficie.





assorbimento di sporco
residuo e umidità




design
coordinato



protezione del
pavimento adiacente



previene gli incidenti
causati dallo scivolamento



Deichtorcenter Amburgo (D)

Architetti: BRT Bothe Richter

Teherani, Amburgo

Prodotto: emco **MAXIMUS**

Asciugapassi in tutto l'edificio

Altre aree che necessitano di raccolta dello sporco

Non solo nell'area d'ingresso si ripaga la protezione sostenibile dall'inquinamento sporco di ogni tipo. Questo è il motivo per cui i sistemi di tappeti tecnici d'ingresso emco sono anche la scelta giusta all'interno dell'edificio quando si tratta di prevenire la distribuzione dello sporco. Aree molto frequentate, come le mense, beneficiano della protezione sicura di emco asciugapassi tanto quanto l'angolo del caffè sul pavimento dell'ufficio.

Lo sapevi ...

... che un asciugapassi protegge non solo l'area d'ingresso?

Protegge in modo affidabile dall'accumulo di sporco, assicura che l'umidità non venga trasportata ed è molto più facile da sostituire se necessario. I rivestimenti asciugapassi per pavimenti non sono quindi limitati alla sola zona d'ingresso, ma possono essere utilizzati in tutto l'edificio per mantenere il suo valore e creare un aspetto attraente.



emco soluzioni speciali

Richieste speciali? Nessun problema!

Alcuni ingressi richiedono soluzioni uniche o speciali. Potrebbe essere dovuto a un carico estremo in un ingresso industriale, accesso per disabili o layout insolito.

Tattile

Soluzioni per tappeti tecnici d'ingresso per persone ipovedenti e non vedenti.

- ✓ SPIN® Safe
- ✓ TLS
- ✓ MAXIMUS Assistance

Tappeti tecnici alternative

Tappeti tecnici estremamente resilienti che garantiscono la massima pulizia nel settore industriale.

- ✓ PLAZA

Modulare/Tappeto chiuso

Tappeto d'ingresso reversibile chiuso ed estremamente resistente, adatto per installazioni a pavimento o ad incasso.

- ✓ TWINGUARD
- ✓ AVIATOR

Tappeti a nido d'ape in gomma

Tappeti a nido d'ape in gomma altamente versatili: robusti, efficaci, universali.

- ✓ LIMBUS
- ✓ STRUCTURA


Vasche di raccolta dello sporco

Indispensabile nel caso di quantità eccessive di sporco che si accumulano in aree di ingresso molto frequentate.


- ✓ Vasca di raccolta dello sporco
- ✓ Sottostrutture

Tutte le ulteriori informazioni sulle nostre soluzioni speciali emco sono disponibili nei nostri cataloghi o su Internet

🌐 www.emco-bau.com/special_solutions



emco SPIN® SAFE



emco PLAZA



emco TWINGUARD



Vasca di raccolta dello sporco di emco

emco soluzioni speciali

Design personalizzato per veri e propri esteti

Gli ingressi possono essere creati con il sistema di tappeti tecnici d'ingresso emco – non solo per stile e colore. Le nostre soluzioni speciali di design trasformano ogni area d'ingresso in un vero punto attraente – con tappeti curvi, elementi in acciaio personalizzati e cornici luminose di alta qualità. Le opzioni ideali, in particolare per gli ingressi con forme rotonde.

emco **MAXIMUS IMAGE**

L'elemento di design perfetto con stampa personalizzata per persone creative e attente all'immagine.

emco **INOX®**

Elementi in acciaio inossidabile personalizzati tagliati al laser come supporti pubblicitari: il tocco finale per il tappeto tecnico d'ingresso.

☑ LINEO

☑ QUADRO

emco **T-PROFILO**

Profilo in alluminio per creare la separazione visiva dei tappeti d'ingresso adiacenti.

emco **COLOR EDITION**

Profili in alluminio anodizzati a colori – per un design ancora più coordinato ai colori per il tuo sistema di tappeti d'ingresso.

emco **RADIAL**

Un profilo unico e curvo per esigenze architettonicamente sofisticate.

Tutte le ulteriori informazioni sulle nostre soluzioni di progettazione di emco sono disponibili nei nostri opuscoli sui prodotti o su Internet


🌐 www.emco-bau.com/special_solutions



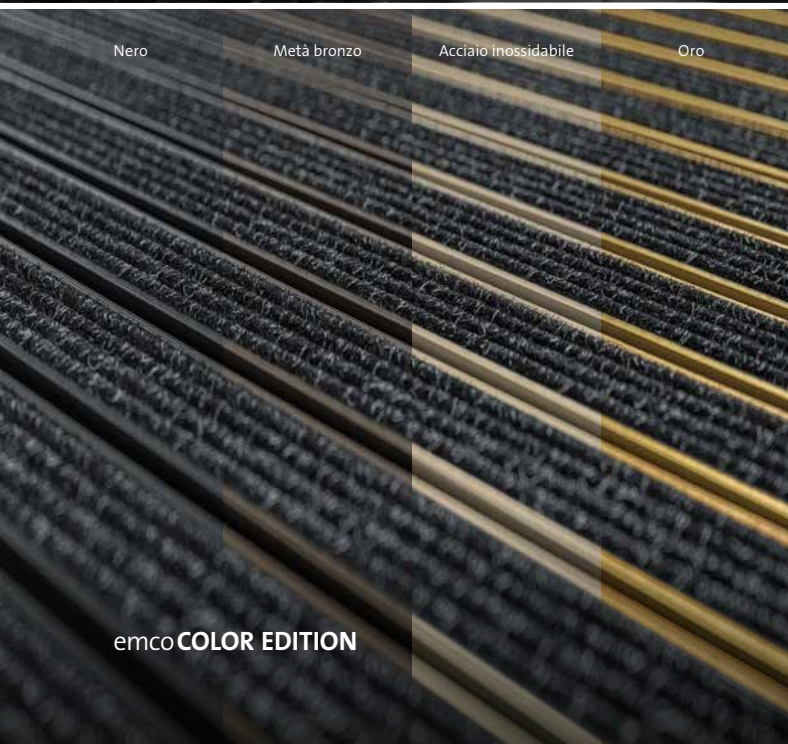
emco **MAXIMUS IMAGE**



emco **INOX® LINEO**




emco **T-PROFILO**



Nero Metà bronzo Acciaio inossidabile Oro

emco **COLOR EDITION**



emco **RADIAL**

Servizi

Servizio a 360° per ogni esigenza

Vogliamo rendere la tua vita quotidiana il più semplice possibile: approfitta dei nostri servizi come la pulizia o il rilievo delle dimensioni dell'incasso. I nostri esperti sono sempre a tua disposizione per aiutare. Oltre ai componenti di base, forniamo anche accessori completi per l'area di ingresso, offrendo la massima libertà di progettazione.

Servizio di consulenza

Se avete domande su un prodotto, situazioni di installazione particolarmente difficili o una pianificazione completa, contattateci e ti supporteremo

Servizio di rilievo

I nostri esperti possono semplificare enormemente la pianificazione misurando l'area di ingresso con l'aiuto di un dispositivo di misurazione laser e del loro know-how tecnico.

Servizio di ristrutturazione

Approfitta del nostro servizio di sostituzione. Quando i tappeti tecnici emco devono essere rinnovati, i nostri professionisti sostituiranno gli inserti o, se necessario, l'intero sistema.

Servizio di riparazione

Se hai bisogno di una riparazione parziale, come la sostituzione di un profilo, emco offre un servizio rapido in loco.

Servizio di installazione

Per un maggiore comfort: i nostri professionisti possono eseguire l'installazione completa dei tappetini di ingresso emco.

CONTATTO SERVIZIO TECNICO

Come contattarci:

Tel: +39 340 49 35 164

info@it.emco.de

www.emco-bau.com/service



Servicio de asesoramiento y diseño




Servicio Técnico de Toma de medidas



Servicio Técnico de sustitución de las tiras textiles



Servicio Técnico de reparaciones



Servicio de Colocación



Riferimenti internazionali

A casa nel mondo

Non è solo in Germania che le persone si affidano alla potente protezione di emco. Sia in Svezia, Francia o Belgio, ovunque l'architettura di pregio e gli edifici pubblici molto frequentati richiedano una protezione affidabile dalla sporcizia, società di gestione intelligenti, esperti di pavimentazione e investitori si affidano al potente sistema di pulizia a 3 zone.



Congress Center Hamburg, Germania
Architetti: agn leusmann / Tim Hupe Architekten



Palais Vest, Germania
Architetti: Auer + Weber + Assoziierte



Emporia Malmö, Svezia
Architetto: Gert Wingårdh



Stazione ferroviaria di Liegi, Belgio
Architetto: Santiago Calatrava



Auditorium AZ Groeninge Kortrijk, Belgio
Architetti: Dehullu Architecten




Villa Libeskind, Germania
Architetto: Daniel Libeskind

Certificazioni



Premi



Appartenenze/associazioni



Altro di emco:



emco tappeti tecnici – unici per forma e design

I tappeti tecnici emco sono sinonimo di massima qualità di lavorazione e massima personalizzazione. Oltre ai formati standard, i tappeti tecnici sono disponibili in quasi tutti i formati. A richiesta è possibile utilizzare 45 colori standard e colori personalizzati.



emco griglie per piscine – sicuro, igienico e resistente

Le griglie per piscina emco raccolgono in modo efficiente l'acqua di trabocco, sono delicate sui piedi e soddisfano i più elevati standard di sicurezza e igiene. Le griglie hanno un profilo di sicurezza in rilievo e certificazione di sicurezza, possono anche essere prodotte in quasi tutte le forme.



emco servizio

Tutti noi sappiamo quanto possono essere diversi i requisiti di ogni progetto. Ecco perché siamo felici di collaborare con te per sviluppare soluzioni per il tuo progetto e offrire molti altri servizi pratici:

- guida telefonica, digitale e personale di progetto
- servizio di misurazione tecnica
- contatto personale su www.emco-bau.com
- testi per l'invito a gara su www.emco-bau.com

emco Bautechnik GmbH

Postfach 1860

D-49803 Lingen (Ems)

Germany

Tel. (+49) 591 9140 500

Fax (+49) 591 9140 852

bau@emco.de

Fabrizio Sollima

Tel. (+39) 335 830 47 84

f.sollima@emco-italia.com

www.emco-bau.com

www.emco-bau.com

Una società di

