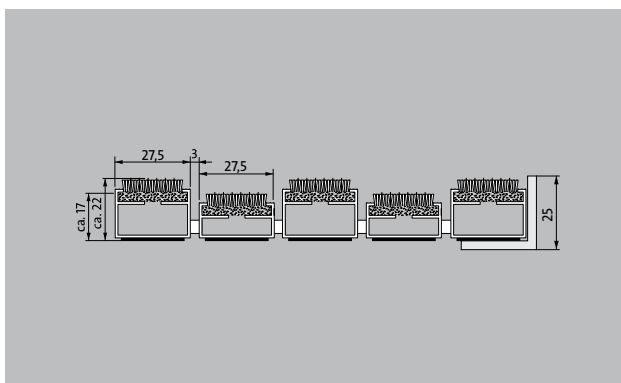



Type 522 TLS P Maximus




L'accessibilité et emco: un concept adopté

1 2 3 Pour l'intérieur et l'extérieur (couvert, zone 1+2)

Description

Le système d'accessibilité emco, composé de coloris contrastés, de profilés de différentes hauteurs, placés parallèlement et perpendiculairement au sens de passage, permet aux non-voyants et mal-voyants d'accéder facilement aux portes, escaliers, ascenseurs, et de s'orienter dans de larges espaces (halls), en attirant l'attention sur les obstacles à venir. Ce système facilite également l'orientation des personnes valides. Un exemple de mise en oeuvre optimal: du revêtement reps sur un tapis de mise à niveau.



Pour l'intérieur et l'extérieur (couvert, zone 1+2)



Poussière extérieure, cheveux/poils, sable, cendre, fibres textiles, petites feuilles et brindilles, etc.



L'accessibilité et emco: un concept adopté



5 Year Guarantee

Type 522 TLS P Maximus

Hauteur env. (mm)	22
Remarque - hauteur des produits	La hauteur réelle du revêtement peut être plus élevée de 2 à 3mm (surface d'usure)
carrossable	poussette Diable fauteuils roulants caddies chariot à roulettes
écartement standard des profilés (mm): env.	3 mm, rondelles-entretoises en caoutchouc
liaison	avec tige filée
Largeur maxi / longueur maxi des profilés en une partie (en mm):	3000
Disponible dans les largeurs suivantes (mm)	153, 214, 275, 336, 397, 458, 519, 580
Poids (kg/m²)	9,6
Pas de tapis selon la norme d'usine	À partir d'une longueur de profil de 3 000 mm ou d'un poids maximal de tapis de 30 kg. Longueurs de profil à partir de 2 300 mm moyennant un supplément. Section de tapis disponible à la demande du client.
profilé porteur	En aluminium résistant à la distorsion avec isolation phonique. Dans la zone du système de guidage avec propriétés tactiles, les profilés sont disposés en alternance sur deux hauteurs.
Revêtement	Le revêtement Maximus, constitué d'un tuft en velours, se distingue directement par son aspect visuel soigné.
Matériau de revêtement	100 % PA 6 (Polyamide)

Résistance des coloris à la lumière ISO 105 B02	bonne 5-6
Résistance des coloris à l'abrasion ISO 105 X 12	bonne 5
Résistance des coloris à l'eau ISO 105 E01	bonne 5

Accessoires
emco cadres à encastrer 500: 500-25 AL Aluminium
emco cadres à encastrer 500: 500-25 CN Inox (316 ASTM)

Possibilités de mise en œuvre
Maisons de soins et de retraite
Cabinet médical
immeubles de bureaux
Maison individuelle
Commerce de détail
Hôtel
Crèches
Bâtiment d'habitation
Ecoles
Gymnases et complexes sportifs

service et prestations
conseil en construction
prise de cotes in situ
emco service technique
Le produit peut être recyclé ou réutilisé de manière responsable.

Type 522 TLS P Maximus

Coloris




noir 80.01



noir chiné 81.01



anthracite 80.02



gris 80.03



beige chiné 81.05

Les conditions de garantie peuvent être consultées sur la page:
www.emco-bau.com/be-fr/conditions-de-garantie/

Sous réserve de modifications techniques / Des différences de couleur peuvent survenir en raison de la fabrication.