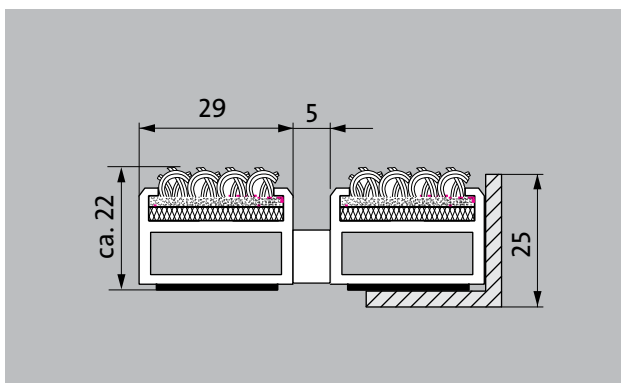



Typ 522 RDR



Extravagantní pro architektonicky působivé objekty, perfektní pro vchody s kulatými tvary. Zvláště pro jemné nečistoty..

1 **2** **3** do interiéru i zastřešeného exteriéru (zóna 1+2)

popis

odolná, radiálně ohnutá vstupní rohož. Vestavný rám a vstupní rohož jako jedna jednotka, pro pokládku na podlahu. Vhodné pro invalidní vozíky, lze po ní přejíždět i zvedacími a přepravními vozíky Šířka a hloubka vyrobená na míru bez vyrovnávacího profilu. Malý poloměr ohybu 800 mm



do interiéru i zastřešeného exteriéru (zóna 1+2)



silniční prach, vlasy, písek, popel, textilní vlákna, malé listy, větvičky apod.



S velmi dobrou odolností



třídy hořlavosti dle normy EU Cfl-s1 (dříve B1) k dispozici (schváleno Textilním a podlahářským institutem)



Typ 522 RDR

přibl.výška (mm)	22
rolovatelnost o odolnost při jezděch	invalidní vozíky dětské kočárky nákupní vozíky přepravní vozíky osobní automobily nákladní automobily
standartní vzdálenost mezi profily cca (mm)	5 mm gumové distanční kroužky
Otočné dveře	Pro otočné dveře jsou naše rohože k dispozici s roztečí profilů 3 mm podle normy DIN EN 16005.
spojení	závitovou tyčí z nerez oceli
max. šířka/délka profilu jednodílná (mm)	3000
Šířka profilu (mm)	29
hmotnost (kg/m2)	16,8
Dělení rohoží dle dílenské normy	od délky profilu 3000 mm nebo celkové maximální váhy váhy rohože 30 kg. Profily delší než 2300 mm k dodání za přírážku. Dělení rohoží dle požadavku zákazníka.
nosný profil	z hliníku s kročejovou zvukovou izolací na spodní straně

pochozí plocha	zapuštěné, vlhkost odpuzující, povětrnostním vlivům odolné textilní pásy
reakce na oheň	Protipožární vlastnosti kompletní rohožové sestavy k dodání dle normy EN 13501 v Cfl-s1 (za přírážku).
stálobarevnost a odolnost vůči světlu dle ISO 105 B02	Dobře 6
barevná stálost při oděru dle ISO 105 X12	Dobře 4
stálost barev při působení vody dle ISO 105 E01	dobře 5

příslušenství
zabudovatelný rám 500: 500-25 AL Hliník
zabudovatelný rám 500: 500-25 CN Chromniklová ocel
T-Profil emco: T22
spojka rohoží z více dílů: MV Dodávají se standardně u vícedílných rohoží

servis a služby
poradenství v místě stavby
zaměření laserovým přístrojem přímo na místě
Dopasování a pokládka
Produkt lze ekologicky zlikvidovat a recyklovat.

Typ 522 RDR

Barvy



světle šedá NR.220




Antracit č.200



červená č.305



hnědá č.485



písková č. 430

Technické změny vyhrazeny/ barevné odchylky mohou vzniknout během výroby