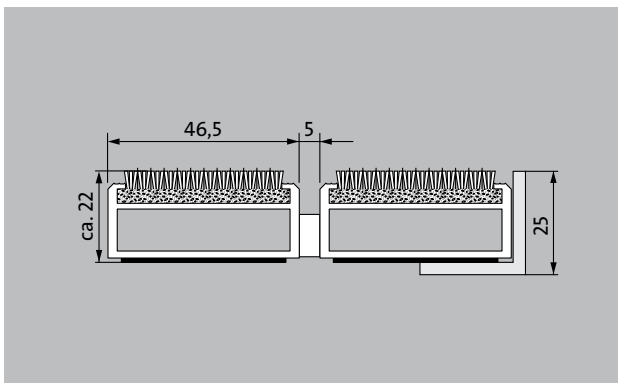


## type 522 PSL Maximus Image + Design



De uiterst slijtvaste Premium entree mat met extra brede profielen en Maximus Image inlage. Het is mogelijk om de inlage in meerdere kleuren van logo's of teksten te voorzien. Uitermate geschikt voor de opname van fijn vuil. Speciaal voor gebouwen met een extreme belastingsfrequentie.

- 1** **2** **3** Binnen en buiten (overdekt, zone 1+2)

### beschrijving

Oprolbare, uiterst slijtvaste berijdbare Premium entree mat met extra brede profielen en kwalitatief hoogwaardige inlage. Het is tevens mogelijk om de inlage in meerdere kleuren van logo's of teksten te voorzien. Geschikt voor opliggende en vrijdagende toepassing. Wordt op maat gemaakt en is in alle vormen leverbaar.



Binnen en buiten (overdekt, zone 1+2)

straatvuil, haren, zand, as, textielvezels, kleine bladeren en takjes enz.

vochtig straatvuil, vochtig zand, stof enz.

slipvaste eigenschap R12 conform DIN 51130



5 jaar garantie



Brandgedrag (EN 13501-1): Bfl-s1



Klasse 33

## type 522 PSL Maximus Image + Design

### Kleuren




I10 citroen



I20 geel




I30 geel/oranje




I40 oranje



I50 terracotta



I60 rood



I70 roestrood



I80 bordeaux



I90 lichtrood




I100 kers



I110 lila




I120 seringen



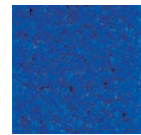
I130 paars




I140 magenta




I150 perzik




I160 blauw



I170 hemels-  
blauw




I180 petrol



I190 smaragd




I200 marine




I210 donker-  
groen




I220 mint



I230 hardgroen



I240 lichtgroen




I250 groen




I260 bruin




I270 grafiet




I280 staalblauw



I290 lichtblauw



I300 zilver



I310 reebruin




I320 zand




I330 maron




I340 beige



I350 blauwgrijs




I360 lichtgrijs




I370 grijs




I380 donkergrijs




I390 zwart



I400 wit




I410 staalgrijs



I420 goud



I430 zalm



I440 felgroen



I450 sunset

## type 522 PSL Maximus Image + Design

<b>ca. hoogte (mm)</b>	22
<b>Let op de hoogte</b>	De exacte hoogte van de inlage kan als gevolg van een slijtlaag ca. 22 mm hoger zijn.
<b>berijdbaarheid</b>	Kinderwagen Steekwagen Rolstoel Winkelwagens Transportkarretjes Hefwagen Elektrische palletwagen PKW Hoogwerker
<b>standaard profielafstand ca. (mm)</b>	5 mm afstandhouder van rubber
<b>automatische deursystemen</b>	Profielafstand voor draaideuren optioneel in 3 mm, conform EN 16005
<b>verbinding</b>	met kunststof ommantelde staalkabel.
<b>Max. breedte uit één deel (mm)</b>	3000
<b>profielbreedte (mm)</b>	46.5
<b>Max. looplengte uit één deel (mm)</b>	800
<b>gewicht (kg/m<sup>2</sup>)</b>	14,3
<b>Mattending conform arbo richtlijnen.</b>	vanaf een profiellengte van 3000 mm of een maximaal matgewicht van 30 kg. Profiellengtes vanaf 2300 mm leveren wij tegen een meerprijs. De deling van de entreematten kunnen wij binnen de maximale profiellengtes en gewicht maken zoals de klant dit wenst.
<b>draagprofielen</b>	versterkt contactgeluidgedempt aluminium draagprofiel met aan de onderzijde Premium geluiddempende stroken
<b>Draagprofiel in kleur</b>	Standaard aluminium. Tegen meerprijs leverbaar in de anodisatie kleuren: EV3 Gold, C33 Middelbrons, C35 Zwart of C31 RVS.
<b>loopvlak</b>	geïntegreerde, slipvaste MAXIMUS inlages in Bfl-S1 kwaliteit (schoonloopinlage uit speciale polyamide garens, 100%)
<b>Anti-slip (EN 13893): Voldoet</b>	slipvaste eigenschap R12 conform DIN 51130
<b>brandgedrag</b>	De entreematten zijn brandbestendig conform EN 13501 Euronorm Bfl-s1
<b>Poolmateriaal</b>	100% PA 6.6 (polyamide)
<b>Classificatie</b>	Klasse 33
<b>Kleurecht tegen licht conform ISO 105 BO2</b>	goed 5 - 6

<b>Kleurecht tegen wrijving conform ISO 105 X12</b>	goed 5
<b>Kleurecht tegen water conform ISO 105 E01</b>	goed 5
<b>Bacteriële reductie EHEC ASTM-e2149</b>	29,4 %
<b>Bacteriële reductie Staphylococcus Aureus ASTM-e2149</b>	16,7 %
<b>Bacteriële reductie Klebsiella Pneumoniae ASTM-e2149</b>	68,2 %

## type 522 PSL Maximus Image + Design

toebehoren	geschikt voor:
emco inbouwraam 500: 500-25 AL aluminium	Rust- en verzorgingstehuis
emco inbouwraam 500: 500-25 CN R.V.S. (V2A)	Arena
emco aanloopprofiel: A17 aluminium	Artsenpraktijk
emco t-profiel: T22	Treinstation
emco afdekprofiel: C22 R.V.S. (V2A)	Bouwmarkt
emco INOX®: LINEO 22 R.V.S. (V2A)	Kantoor- en administratiegebouw
emco INOX®: QUADRO 22 R.V.S. (V2A)	Woonhuis
emco vuilvangbak: 5000 AL aluminium	Winkelcentrum
emco vuilvangbak: 5000 CN R.V.S. (V2A)	Detailhandel
emco vuilvangbak: 5000 AL+ aluminium	Universiteit
emco vuilvangbak: 5000 CN+ R.V.S. (V2A)	Luchthaven
emco vuilvangbak: 5022 AL aluminium	Hotel
emco vuilvangbak: 5022 CN R.V.S. (V2A)	Industrie
emco vuilvangbak: 5022 AL+ aluminium	Kinderdagverblijf
emco vuilvangbak: 5022 CN+ R.V.S. (V2A)	Ziekenhuis
emco vuilvangbak: 5522AL aluminium	Magazijn
emco vuilvangbak: 5522CN R.V.S. (V2A)	Wooncomplex
emco vuilvangbak: 5022 AL aluminium	Beurs
emco vuilvangbak: 5022 CN R.V.S. (V2A)	School
emco vuilvangbak: 5522AL aluminium	sporthal
emco vuilvangbak: 5522CN R.V.S. (V2A)	Supermarkt
emco vuilvangbak: 5022 AL+ aluminium	
emco vuilvangbak: 5022 CN+ R.V.S. (V2A)	
emco vuilvangbak: 5000 AL aluminium	
emco vuilvangbak: 5000 CN R.V.S. (V2A)	
emco vuilvangbak: 5000 AL+ aluminium	
emco vuilvangbak: 5000 CN+ R.V.S. (V2A)	
emco inbouwraam met onderconstructie: A Uitvoering A: met inbouwraam, kokerprofielen, roosterondersteuning en hoogteverstelling	
emco inbouwraam met onderconstructie: B Uitvoering B: met inbouwraam, roosterondersteuning en kokerprofielen	
emco inbouwraam met onderconstructie: C Uitvoering C: met inbouwraam en kokerprofielen	
Rubber onderlaag 3 mm: GU 3	
Rubber onderlaag 5 mm: GU 5	
Rubber onderlaag 1 mm: GU 1	
matverbinders: MV worden standaard meegeleverd bij matten die uit meerdere delen bestaan.	
Informatie omtrent garanties vindt u op: <a href="http://www.emco-bau.com/nl/garantieverklaring/">www.emco-bau.com/nl/garantieverklaring/</a>	
Technische wijzigingen voorbehouden	
emco Benelux B.V. · Divisie Bouwtechniek · Postbus 66, NL-5320 AB Hedel · Baronieweg 12b, NL-5321 JW Hedel · Tel. (+31) 073 599 8310 · België / Luxemburg: Tel. (+32) 056 224 978 · <a href="mailto:bouwtechniek@benelux.emco.de">bouwtechniek@benelux.emco.de</a>	
	<b>De inlage is gecertificeerd conform TÜV PROFICERT - Product Interior (Standard)</b>
	Franse VOC wetgeving
	LEED v4 (buiten Noord-Amerika)
	BREEAM Exemplary level
	Belgische VOC wetgeving
	AgBB
	MVV TB Anhang 8, 9 / ABG
	<b>service en dienstverlening</b>
	bouwhandleiding
	maatvoering
	Maatvoering ter plekke met behulp van laser-maatvoeringsapparaat
	plaatsingservice
	montage- en installatieservice
	reparaties
	Het product kan volgens milieubewust worden vernietigd of worden gerecycled.