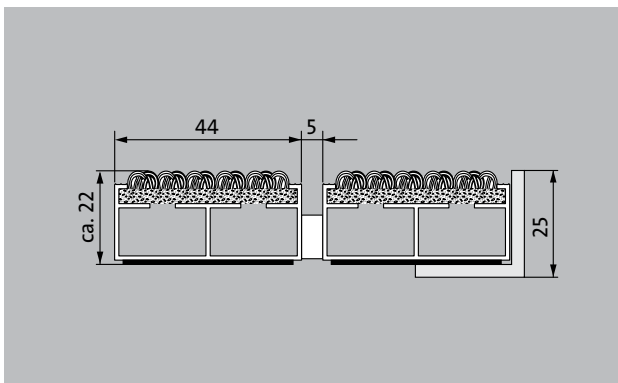



# Type 522 PL Care



Le tapis d'entrée Premium à profilés extra-larges avec revêtement Care est particulièrement robuste et lutte efficacement contre les salissures fines. Adapté pour les entrées avec un trafic normal à fort.

**1** **2** **3** Pour l'intérieur et l'extérieur (couvert, zone 1+2)

### Description

Tapis d'entrée Premium à profilés extra-larges et revêtement Performance, ouvert et enroulable, très résistant, pour une pose dans un décaissé de fosse plan. Fabrication entièrement sur mesure.



Pour l'intérieur et l'extérieur (couvert, zone 1+2)

Poussière extérieure, cheveux/poils, sable, cendre, fibres textiles, petites feuilles et brindilles, etc.

Salissures humides, dépôts de sable humide, salissures fines, etc.

propriété antidérapante R12 selon DIN 51130



Cfl-s1

Mise en œuvre projet 33

## Type 522 PL Care

<b>Hauteur env. (mm)</b>	22
<b>carrossable</b>	poussette Diable fauteuils roulants caddies chariot à roulettes
<b>écartement standard des profilés (mm): env.</b>	5mm, rondelles-entretoises en caoutchouc
<b>Portes tournantes</b>	Nos tapis, avec un espacement de profilé de 3 mm, sont disponibles pour les portes tournantes conformément à la norme DIN EN 16005.
<b>liaison</b>	par câble d'acier gainé de plastique
<b>Largeur des profilés (en mm)</b>	44
<b>Poids (kg/m<sup>2</sup>)</b>	10,5
<b>Pas de tapis selon la norme d'usine</b>	À partir d'une longueur de profilé de 3 000 mm ou d'un poids maximal de tapis de 30 kg. Longueurs de profilé à partir de 2 300 mm moyennant un supplément. Section de tapis disponible à la demande du client.
<b>profilé porteur</b>	en aluminium avec isolation phonique en sous face
<b>Couleur de profilé porteur</b>	Anodisation des profilés avec supplément : EV3 or, C33 bronze moyen, C35 noir ou C31 acier inoxydable
<b>Revêtement</b>	Le revêtement Care, robuste et résistant aux frottements, est adapté pour capter les salissures fines.
<b>antidérapance</b>	propriété antidérapante R12 selon DIN 51130
<b>comportement au feu</b>	Revêtements classés Cfl-S1 selon les standards européens.
<b>Matériau de revêtement</b>	100 % PA 6 (Polyamide)
<b>Classe de résistance</b>	Mise en œuvre projet 33
<b>Résistance des coloris à la lumière ISO 105 BO2</b>	bonne 5-6
<b>Résistance des coloris à l'abrasion ISO 105 X 12</b>	bonne 4-5
<b>Résistance des coloris à l'eau ISO 105 E01</b>	bonne 4-5
<b>Réduction bactérienne EHEC ASTM-e2149</b>	11,9 %
<b>Réduction bactérienne staphylocoque doré ASTM-e2149</b>	45,0 %
<b>Réduction bactérienne pneumonie klebsellia ASTM-e2149</b>	99,8 %

Accessoires
emco cadres à encastrer 500: 500-25 AL Aluminium
emco cadres à encastrer 500: 500-25 CN Inox (316 ASTM)
emco profilé rampe: A17 Aluminium
emco profilé T: T22
emco profilé de recouvrement: C22 Inox (316 ASTM)
emco INOX®: LINEO 22 Inox (316 ASTM)
emco INOX®: QUADRO 22 Inox (316 ASTM)
emco bac de récupération: 5522AL Aluminium
emco bac de récupération: 5522CN Inox (316 ASTM)
Sous-couche en gomme 1 mm GU 1
Sous-couche en gomme 3 mm GU 3
Sous-couche en gomme 5 mm GU 5
Pattes de liaison: MV livrée gratuitement dans le cas où le tapis est réalisé en plusieurs parties.

Possibilités de mise en œuvre
Maisons de soins et de retraite
Cabinet médical
immeubles de bureaux
Maison individuelle
Commerce de détail
Hôtel
Crèches
Bâtiment d'habitation
Ecoles
Gymnases et complexes sportifs

Revêtement certifié selon TUV PROFICERT - product Interior (Standard)
Prescriptions françaises en matière d'émission de composés organiques volatils
LEED v4 (hors Amérique du Nord)
Certification anglaise BREEAM
Réglementation COV belge
Certification AgBB
MVV TB PJ 8, 9 / CGV

## Type 522 PL Care

### service et prestations

conseil en construction

métrage

prise de cotes in situ

service de pose


emco service technique

réparations


Le produit peut être recyclé ou réutilisé de manière responsable.

## Type 522 PL Care

### Coloris



47.01 anthracite



47.04 beige



47.03 brun



47.02 gris clair

Les conditions de garantie peuvent être consultées sur la page:  
[www.emco-bau.com/be-fr/conditions-de-garantie/](http://www.emco-bau.com/be-fr/conditions-de-garantie/)

Sous réserve de modifications techniques / Des différences de couleur peuvent survenir en raison de la fabrication.