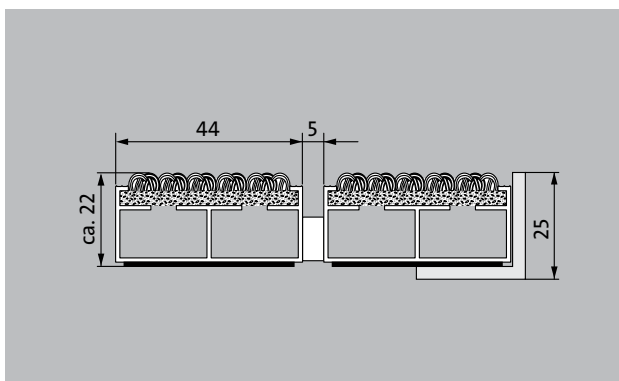


Typ 522 PL Care



Extra široká vstupní rohož Premium s robustní vložkou Care je maximálně odolná proti otěru a je první volbou, pokud jde o účinnou redukci jemných nečistot. Optimální pro budovy s normálním až silným zatížením.

1 **2** **3** do interiéru i zastřešeného exteriéru (zóna 1+2)

popis

Svinovací a odolná vstupní rohož Premium s extra širokými profilovými lištami a vložkou Performance pro instalování dosednutím. Přesná šířka vyhotovení a hloubka pro chůzi bez kompenzačního profilu. Dodáváme všechny geometrické tvary.



do interiéru i zastřešeného exteriéru (zóna 1+2)



silniční prach, vlasy, písek, popel, textilní vlákna, malé listy, větvičky apod.



nečistoty z vlhkých ulic, písek, prach apod.



odolnost proti skluzu R 12 podle DIN 51130



Záruční doba 5 let



Cfl-s1



Vhodná vložka pro objekt 33

Typ 522 PL Care

| | |
|--|---|
| přibl.výška (mm) | 22 |
| rolovatelnost o odolnost při pojezdech | dětské kočárky dvoukolák invalidní vozíky nákupní vozíky přepravní vozíky |
| standartní vzdálenost mezi profily cca (mm) | 5 mm gumové distanční kroužky |
| Otočné dveře | Pro otočné dveře jsou naše rohože k dispozici s roztečí profilů 3 mm podle normy DIN EN 16005. |
| spojení | díky ocelovému lanku potaženému plastem |
| Šířka profilu (mm) | 44 |
| hmotnost (kg/m2) | 10,5 |
| Dělení rohoží dle dílenské normy | od délky profilu 3000 mm nebo celkové maximální váhy rohože 30 kg. Profily delší než 2300 mm k dodání za přírážku. Dělení rohoží dle požadavku zákazníka. |
| nosný profil | z hliníku s kročejovou zvukovou izolací na spodní straně |
| Barva nosného profilu | eloxované barvy za příplatek: EV3 zlatá, C33 střední bronz, C35 černá nebo C31 nerezová ocel. |
| pochozí plocha | Robustní a extrémně oděruvzdorná vložka Care pro efektivní snížení jemných nečistot. |
| protiskluznost | odolnost proti skluzu R 12 podle DIN 51130 |
| reakce na oheň | Protipožární vlastnosti celé rohože dle EN 13501 Cf1-s1 |
| Materiál vlasu | 100 % PA 6 (Polyamid) |
| Třída zátěže | Vhodná vložka pro objekt 33 |
| stálobarevnost a odolnost vůči světlu dle ISO 105 B02 | dobré 5-6 |
| barevná stálost při oděru dle ISO 105 X12 | dobré 4-5 |
| stálost barev při působení vody dle ISO 105 E01 | dobré 4-5 |
| Redukce počtu bakterií EHEC ASTM-e2149 | 11,9 % |
| Redukce počtu bakterií rodu zlatý stafylokok ASTM-e2149 | 45,0 % |

| | |
|---|--------|
| Redukce počtu bakterií rodu Klebsiella Pneumoniae ASTM-e2149 | 99,8 % |
|---|--------|

| |
|---|
| příslušenství |
| zabudovatelný rám 500: 500-25 AL Hliník |
| zabudovatelný rám 500: 500-25 CN Chromniklová ocel |
| náběhová lišta EMCO: A17 Hliník |
| T-Profil emco: T22 |
| krycí lišta EMCO: C22 Chromniklová ocel |
| emco INOX®: LINEO 22 Chromniklová ocel |
| emco INOX®: QUADRO 22 Chromniklová ocel |
| emco vana pro zachycení nečistot: 5522AL Hliník |
| emco vana pro zachycení nečistot: 5522CN Chromniklová ocel |
| Gumová podložka 1 mm: GU 1 |
| Gumová podložka 3 mm: GU 3 |
| Gumová podložka 5 mm: GU 5 |
| spojka rohoží z více dílů: MV Dodávají se standardně u vícedílných rohoží |

| |
|---|
| vhodné pro: |
| Domov pro seniory a pečovatelské služby |
| Zdravotnické ordinace |
| Kancelářská a správní budova |
| Rodinný dům |
| Maloobchod |
| hotel |
| Mateřská školka/dětské jesle |
| Činžovní dům |
| Škola |
| Sportovní hala |

| |
|---|
| Vožka je certifikována dle TÜV PROFiCERT- výroky pro interiér (Standard) |
| francouzská vyhláška VOC |
| LEED v4 (vně území Severní Ameriky) |
| vzorová úroveň BREAM |
| belgická vyhláška VOC |
| AgBB (německý výbor pro posuzování zdravotního stavu stavebních výrobků) |
| Příloha 8,9 MVV TB / ABG |

Typ 522 PL Care

servis a služby

poradenství v místě stavby

zaměření

zaměření laserovým přístrojem přímo na místě

pokládková služba


Dopasování a pokládka

opravy


Produkt lze ekologicky zlikvidovat a recyklovat.

Typ 522 PL Care

Barvy



47.01 antracitový



47.04 béžový



47.03 hnědý



47.02 šedý

Záruční podmínky naleznete na:

www.emco-bau.com/cs/zarucni-podminky-pro-vstupni-rohoze-emco/

Technické změny vyhrazeny/ barevné odchylky mohou vzniknout během výroby

„emco Bautechnik GmbH“ - Breslauer Straße 34 - 38 - 49808 Lingen (Ems)

Telefon: 0591/9140-500 - Fax: 0591/9140-852

e-mail: bau@emco.de - www.emco-bau.com“