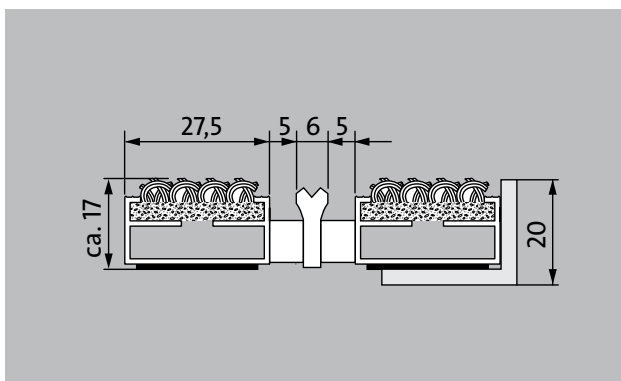


Emco DIPLOMAT Original s kobercovou vložkou a škrabákovou hranou

Typ 517 RK





Originální vstupní rohož se zdařilou vložkou z hrubého rypsu je velmi odolná proti oděru a poskytuje maximální tvarovou stálost. Obzvláště vhodná pro zachycení jemných nečistot. Dodatečný profil poskytuje extra čistící efekt. Optimální pro budovy s normálním až silným zatížením.

1 **2** **3** do interiéru i
zastřešeného
exteriéru (zóna 1+2)

popis

Svinovací a odolná originální vstupní rohož s extra širokými profilovými lištami a standardní vložkou pro instalování dosednutím. Přesná šířka vyhotovení a hloubka pro chůzi bez kompenzačního profilu. Dodáváme všechny geometrické tvary.



do interiéru i
zastřešeného
exteriéru
(zóna 1+2)



silniční prach,
vlasy, písek,
popel, textilní
vlákna, malé
listy, větvičky
apod.



4-letá záruka

Emco DIPLOMAT Original s kobercovou vložkou a škrabákovou hranou

Typ 517 RK

přibl.výška (mm)	17
rolovatelnost o odolnost při pojezdech	dětské kočárky dvukolák invalidní vozíky
standartní vzdálenost mezi profily cca (mm)	5 mm gumové distanční kroužky
automatické dveřní systémy	Rohože v karuselech k dostání i ve 3mm dle DIN EN16005
spojení	nerezovým lankem potaženým plastovou bužirkou
Šířka profilu (mm)	27,5
hmotnost (kg/m2)	9,5
Dělení rohoží dle dílenské normy	od délky profilu 3000 mm nebo celkové maximální váhy váhy rohože 30 kg. Profily delší než 2300 mm k dodání za přírážku. Dělení rohoží dle požadavku zákazníka.
nosný profil	ze zesíleného hliníku a tlumící páskou na spodní straně
Barva nosného profilu	Standartní přírodní elox Barvy eloxu za přírážku: EV3 zlatá, C33 střední bronz, C35 černá nebo C31 nerez ocel
pochozí plocha	zapuštěné, vlhkost odpuzující, povětrnostním vlivům odolné textilní pásky kombinované se škrabákem
reakce na oheň	Protipožární vlastnosti kompletní rohožové sestavy k dodání dle normy EN 13501 v Cfl-s1 (za přírážku).
Materiál vlasu	100 % PP (Polypropylen)
stálobarevnost a odolnost vůči světlu dle ISO 105 B02	Dobře 6
barevná stálost při oděru dle ISO 105 X12	Dobře 4
stálost barev při působení vody dle ISO 105 E01	dobře 5

příslušenství
zabudovatelný rám 500: 500-20 AL Hliník
zabudovatelný rám 500: 500-20 CN Chromniklová ocel
náběhová lišta EMCO: A17 Hliník
T-Profil emco: T17
krycí lišta EMCO: C17 Chromniklová ocel
emco INOX®: LINEO 17 Chromniklová ocel
emco INOX®: QUADRO 17 Chromniklová ocel
emco vana pro zachycení nečistot: 5517AL Hliník
emco vana pro zachycení nečistot: 5517CN Chromniklová ocel
Gumová podložka 1 mm: GU 1
Gumová podložka 3 mm: GU 3
Gumová podložka 5 mm: GU 5
spojka rohoží z více dílů: MV Dodávají se standardně u vícedílných rohoží

vhodné pro:
Domov pro seniory a pečovatelské služby
Zdravotnické ordinace
Kancelářská a správní budova
Rodinný dům
Maloobchod
hotel
Mateřská školka/dětské jesle
Činžovní dům
Škola
Sportovní hala

Vožka je certifikována dle TÜV PROFICERT- výroky pro interiér (Standard)
francouzská vyhláška VOC
LEED v4 (vně území Severní Ameriky)
vzorová úroveň BREEM
belgická vyhláška VOC
AgBB (německý výbor pro posuzování zdravotního stavu stavebních výrobků)
Příloha 8,9 MVV TB / ABG

Emco DIPLOMAT Original s kobercovou vložkou a škrabákovou hranou

Typ 517 RK

servis a služby

poradenství v místě stavby

zaměření

zaměření laserovým přístrojem přímo na místě

pokládková služba

Dopasování a pokládka

opravy

Produkt lze ekologicky zlikvidovat a recyklovat.

Typ 517 RK

Barvy



světle šedá NR.220



Antracit č.200



červená č.305



hnědá č.485



písková č. 430

Záruční podmínky naleznete na:

www.emco-bau.com/cs/zarucni-podminky-pro-vstupni-rohoze-emco/

technické změny vyhrazeny

Novus Česko s.r.o. · 464 01 · Raspenava 191 · Tel. (+420) 482 302 750 · Fax (+420) 482 360 399 · rohozky@novus.cz · www.emco-bau.com