


## type 517 PSL Conform B



De uiterst slijtvaste Premium entreeemat met extra brede profielen en de van gerecycleerde grondstoffen gemaakte Conform als inlage. De inlage past uitstekend bij houten vloeren, maar is ook met ander soort vloeren een goede combinatie. Uitermate geschikt voor de opname van fijn vuil. Speciaal voor gebouwen met een extreme belastingsfrequentie.

**1** **2** **3** Binnen en buiten  
(overdekt, zone 1+2)

### beschrijving

Oprolbare, uiterst slijtvaste Premium entreeemat met extra brede profielen en Performance inlage. Is zowel in de lengte als in de breedte volledig op maat te maken. In alle vormen leverbaar.



Binnen en buiten (overdekt, zone 1+2)



straatvuil, haren, zand, as, textielvezels, kleine bladeren en takjes enz.



vochtig straatvuil, vochtig zand, stof enz.



5 jaar garantie



Brandgedrag (EN13501-1): Cfl-s1



Klasse 32

## type 517 PSL Conform B

<b>ca. hoogte (mm)</b>	17
<b>berijdbaarheid</b>	kinderwagen Steekwagen rolstoel
<b>standaard profielafstand ca. (mm)</b>	5 mm afstandhouder van rubber
<b>automatische deursystemen</b>	Profielafstand voor draaideuren optioneel in 3 mm, conform EN 16005
<b>verbinding</b>	met kunststof ommantelde staalkabel.
<b>Max. breedte uit één deel (mm)</b>	3000
<b>profielbreedte (mm)</b>	46,5
<b>Max. looplengte uit één deel (mm)</b>	800
<b>gewicht (kg/m<sup>2</sup>)</b>	13,1
<b>Mattending conform arbo richtlijnen.</b>	vanaf een profiellengte van 3000 mm of een maximaal matgewicht van 30 kg. Profiellengtes vanaf 2300 mm leveren wij tegen een meerprijs. De deling van de entrematten kunnen wij binnen de maximale profiellengtes en gewicht maken zoals de klant dit wenst.
<b>draagprofielen</b>	versterkt contactgeluidgedempt aluminium draagprofiel met aan de onderzijde Premium geluiddempende stroken
<b>Draagprofiel in kleur</b>	Standaard aluminium. Tegen meerprijs leverbaar in de anodisatie kleuren: EV3 Gold, C33 Middelbrons, C35 Zwart of C31 RVS.
<b>loopvlak</b>	De van gerecycleerde grondstoffen gemaakte Conform inlage is perfect te combineren met houten vloeren. Het extra schraapprofiel verhoogt de reinigende werking.
<b>brandgedrag</b>	Brandgedrag van de inlage conform EN 13501 Cf-s1.
<b>Poolmateriaal</b>	100% PA 6 (polyamide)
<b>Classificatie</b>	Klasse 33

toebehoren
emco inbouwraam 500: 500-20 AL aluminium
emco inbouwraam 500: 500-20 CN R.V.S. (V2A)
emco aanloopprofiel: A17 aluminium
emco t-profiel: T17
emco afdekprofiel: C17 R.V.S. (V2A)
emco INOX®: LINEO 17 R.V.S. (V2A)
emco INOX®: QUADRO 17 R.V.S. (V2A)
emco vuilvangbak: 5517AL aluminium
emco vuilvangbak: 5517CN R.V.S. (V2A)
emco vuilvangbak: 5517AL aluminium
emco vuilvangbak: 5517CN R.V.S. (V2A)
Rubber onderlaag 3 mm: GU 3
Rubber onderlaag 5 mm: GU 5
Rubber onderlaag 1 mm: GU 1
matverbinders: MV worden standaard meegeleverd bij matten die uit meerdere delen bestaan.

geschikt voor:
Rust- en verzorgingstehuis
Arena
Artsenpraktijk
Treinstation
Bouwmarkt
Kantoor- en administratiegebouw
Woonhuis
Winkelcentrum
Detailhandel
Universiteit
Luchthaven
Hotel
Industrie
Kinderdagverblijf
Magazijn
Wooncomplex
Beurs
school
sporthal

# emco Marschall Premium Large met Conform inlage en borstelstrip

---

## type 517 PSL Conform B

### service en dienstverlening

bouwhandleiding

maatvoering

Maatvoering ter plekke met behulp van laser-  
maatvoeringsapparaat

plaatsingservice


montage- en installatieservice

reparaties

Het product kan volgens milieubewust worden vernietigd of  
worden gerecycleerd.

## type 517 PSL Conform B

### Kleuren




76.01 antraciet




76.02 beige



76.04 bruin



grijs



zwart

Informatie omtrent garanties vindt u op:  
[www.emco-bau.com/nl/garantieverklaring/](http://www.emco-bau.com/nl/garantieverklaring/)

Technische wijzigingen voorbehouden

emco Benelux B.V. · Divisie Bouwtechniek · Postbus 66, NL-5320 AB Hedel ·  
Baronieweg 12b, NL-5321 JW Hedel · Tel. (+31) 073 599 8310 · België / Luxemburg:  
Tel. (+32) 056 224 978 · [bouwtechniek@benelux.emco.de](mailto:bouwtechniek@benelux.emco.de)