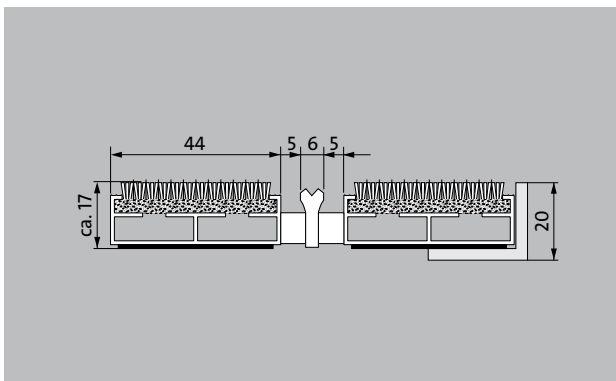



emco DIPLOMAT Premium Large mit Einlage Maximus Image und Kratzkante

Typ 517 PL Maximus Image K



Die extra Breiten für alle Gebäude mit hohen Ansprüchen an Belastbarkeit und harmonische Optik. Trittfläche mit einfarbiger Bedruckung nach Wahl.

1 **2** **3** Innen und Außen
(überdacht, Zone 1+2)

Beschreibung

Aufrollbare und strapazierfähige Premium-Eingangsmatte mit extra breiten Profilstäben und Performance-Einlage für die aufliegende Verlegung. Geeignet für unifarbene Bedruckung von individuellen Farbwünschen. Passgenaue Anfertigung in der Breite und Gehtiefe ohne Ausgleichsprofil. Alle geometrischen Formen lieferbar.



Innen und Außen (überdacht, Zone 1+2)



Straßenstaub, Haare, Sand, Asche, Textilfasern, kleine Blätter und Zweige, etc.



feuchter Straßenstaub, feuchte Sandablagerungen, Staub etc.



REACH conform



5 Jahre Garantie



Objektgeeigneteinlage 33

emco DIPLOMAT Premium Large mit Einlage Maximus Image und Kratzkante

Typ 517 PL Maximus Image K

Farben



I10 Zitrone



I20 Gelb




I30 Gelborange



I40 Orange



I50 Terracotta



I60 Rot



I70 Oxydrot



I80 Bordeaux



I90 Hellrot



I100 Kirsche



I110 Lila




I120 Flieder




I130 Traube




I140 Magenta




I150 Pfirsich



I160 Royalblau



I170 Hellblau




I180 Petrol




I190 Smaragd




I200 Marineblau



I210 Dunkelgrün



I220 Mint




I230 Laubgrün




I240 Schilfgrün



I250 Grün




I260 Braun



I270 Graphit



I280 Stahlblau



I290 Lichtblau




I300 Silber




I310 Rehbraun




I320 Sand



I330 Maron




I340 Graubeige




I350 Blaugrau




I360 Hellgrau




I370 Grau




I380 Dunkelgrau




I390 Schwarz



I400 Weiß*




I410 Stahlgrau




I420 Gold



I430 Lachs



I440 Hellgrün



I450 Sunset

emco DIPLOMAT Premium Large mit Einlage Maximus Image und Kratzkante

Typ 517 PL Maximus Image K

ca. Höhe (mm)	17
Beroll- und Befahrbarkeit	Kinderwagen Sackkarre Rollstühle
Standard Profilabstand ca. (mm)	5, Abstandhalter aus Gummi
Karusselltüren	Bei Karusselltüren sind unsere Matten mit einem Stababstand von 3mm nach DIN EN 16005 erhältlich.
Verbindung	durch kunststoffummanteltes Stahlseil
Profilbreite (mm)	44
Gewicht (kg/m²)	10,5
Mattenteilung nach Werksnorm	ab einer Profillänge von 3000 mm oder einem Matten-Maximalgewicht von 30 kg. Profillängen ab 2300 mm gegen Aufpreis. Mattenteilung auf Kundenwunsch lieferbar.
Trägerprofil	aus verwindungssteifem Aluminium mit unterseitiger Gehschalldämmung
Trägerprofilfarbe	Standard natur eloxiert. Gegen Aufpreis Eloxalfarben: EV3 Gold, C33 Mittelbronze, C35 Schwarz oder C31 Edelstahl
Trittfläche	Die Maximus-Image-Einlage eignet sich zur einfarbigen Bedruckung von individuellen Farbwünschen. Das Zusatzprofil erhöht den Reinigungseffekt.
Brandverhalten	Brandverhalten der Einlage nach EN 13501 in Bfl-s1.
Polmaterial	100 % PA 6.6 (Polyamid)
Beanspruchungsklasse	Objektgeeigneteinlage 33

Zubehör

emco Einbaurahmen 500: 500-20 AL Aluminium
emco Einbaurahmen 500: 500-20 CN Chrom-Nickel-Stahl (V2A)
emco Anlaufprofil: A17 Aluminium
emco T-Profil: T17
emco Abdeckschiene: C17 Chrom-Nickel-Stahl (V2A)
emco INOX®: LINEO 17 Chrom-Nickel-Stahl (V2A)
emco INOX®: QUADRO 17 Chrom-Nickel-Stahl (V2A)
emco Schmutzfangwanne: 5517AL Aluminium
emco Schmutzfangwanne: 5517CN Chrom-Nickel-Stahl (V2A)
Gummiunterlage 1 mm: GU 1

Garantiebedingungen finden Sie unter:
Gummiunterlage 3 mm: GU 3
www.emco-bau.com/de/garantiebedingungen/

Gummiunterlage 5 mm: GU 5
Technische Änderungen vorbehalten

Mattenverbinder: MV werden bei mehrteiligen Matten
standardmäßig mitgeliefert
emco Bau GmbH, Prof. Dr. Ing. Hans-Joachim StraÙe 34 - 38 · 49808 Lingen (Ems) ·
Telefon: 0591/9140-500 · Telefax: 0591/9140-852 · e-mail: bau@emco.de · www.emco-bau.com

Geeignet für:

Alters- und Pflegeheim
Arztpraxis
Büro- und Verwaltungsgebäude
Einfamilienhaus
Einzelhandel
Hotel
Kindergarten/Kita
Mehrfamilienhaus
Schule
Sporthalle

Einlage zertifiziert nach TÜV PROFICERT- product Interior (Standard)

Französische VOC- Verordnung
LEED v4 (outside North America)
BREAM Exemplary Level
Belgische VOC-Verordnung
AgBB
MVV TB Anhang 8, 9 / ABG

Service und Dienstleistungen

Baustellenberatung
Aufmaß
Aufmaß durch Laser-Aufmaßtechnologie vor Ort
Verlegeservice
Einpass- und Verlegeservice
Reparaturen
Das Produkt kann umweltgerecht entsorgt oder wiederverwertet werden.

