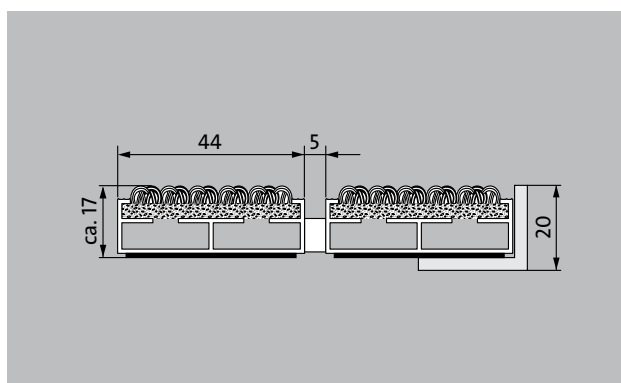


Type 517 PL Care



Le tapis d'entrée Premium à profilés extra-larges avec revêtement Care est particulièrement robuste et lutte efficacement contre les salissures fines. Adapté pour les entrées avec un trafic normal à fort.

1 **2** **3** Pour l'intérieur et l'extérieur (couvert, zone 1+2)

Description

Tapis d'entrée Premium à profilés extra-larges et revêtement Performance, ouvert et enroulable, très résistant, pour une pose dans un décaissé de fosse plan. Fabrication entièrement sur mesure.



Pour l'intérieur et l'extérieur (couvert, zone 1+2)



Poussière extérieure, cheveux/poils, sable, cendre, fibres textiles, petites feuilles et brindilles, etc.



Salissures humides, dépôts de sable humide, salissures fines, etc.



propriété antidérapante R12 selon DIN 51130



5 Year Garantie



Cfl-s1



Mise en œuvre projet 33

Type 517 PL Care

Hauteur env. (mm)	17
carrossable	poussette Diable fauteuils roulants caddies chariot à roulettes
écartement standard des profilés (mm): env.	5mm, rondelles-entretoises en caoutchouc
Portes tournantes	Nos tapis, avec un espacement de profilé de 3 mm, sont disponibles pour les portes tournantes conformément à la norme DIN EN 16005.
liaison	par câble d'acier gainé de plastique
Largeur des profilés (en mm)	44
Poids (kg/m²)	9,5
Pas de tapis selon la norme d'usine	À partir d'une longueur de profilé de 3 000 mm ou d'un poids maximal de tapis de 30 kg. Longueurs de profilé à partir de 2 300 mm moyennant un supplément. Section de tapis disponible à la demande du client.
profilé porteur	en aluminium avec isolation phonique en sous face
Couleur de profilé porteur	Anodisation des profilés avec supplément : EV3 or, C33 bronze moyen, C35 noir ou C31 acier inoxydable
Revêtement	Le revêtement Care, robuste et résistant aux frottements, est adapté pour capter les salissures fines.
antidérapance	propriété antidérapante R12 selon DIN 51130
comportement au feu	Revêtements classés Cfl-S1 selon les standards européens.
Matériau de revêtement	100 % PA 6 (Polyamide)
Classe de résistance	Mise en œuvre projet 33
Résistance des coloris à la lumière ISO 105 BO2	bonne 5-6
Résistance des coloris à l'abrasion ISO 105 X 12	bonne 4-5
Résistance des coloris à l'eau ISO 105 E01	bonne 4-5
Réduction bactérienne EHEC ASTM-e2149	11,9 %
Réduction bactérienne staphylocoque doré ASTM-e2149	45,0 %
Réduction bactérienne pneumonie klebsellia ASTM-e2149	99,8 %

Accessoires

emco cadres à encastrer 500: 500-20 AL Aluminium
emco cadres à encastrer 500: 500-20 CN Inox (316 ASTM)
emco profilé rampe: A17 Aluminium
emco profilé T: T17
emco profilé de recouvrement: C17 Inox (316 ASTM)
emco INOX®: LINEO 17 Inox (316 ASTM)
emco INOX®: QUADRO 17 Inox (316 ASTM)
emco bac de récupération: 5517AL Aluminium
emco bac de récupération: 5517CN Inox (316 ASTM)
Sous-couche en gomme 1 mm GU 1
Sous-couche en gomme 3 mm GU 3
Sous-couche en gomme 5 mm GU 5
Pattes de liaison: MV livrée gratuitement dans le cas où le tapis est réalisé en plusieurs parties.

Possibilités de mise en œuvre

Maisons de soins et de retraite
Cabinet médical
immeubles de bureaux
Maison individuelle
Commerce de détail
Hôtel
Crèches
Bâtiment d'habitation
Ecoles
Gymnases et complexes sportifs

Revêtement certifié selon TUV PROFICERT - product Interior (Standard)

Prescriptions françaises en matière d'émission de composés organiques volatils
LEED v4 (hors Amérique du Nord)
Certification anglaise BREEAM
Réglementation COV belge
Certification AgBB
MVV TB PJ 8, 9 / CGV

Type 517 PL Care

service et prestations

conseil en construction

métrage

prise de cotes in situ

service de pose


emco service technique

réparations


Le produit peut être recyclé ou réutilisé de manière responsable.

Type 517 PL Care

Coloris



47.01 anthracite



47.04 beige



47.03 brun



47.02 gris clair

Les conditions de garantie peuvent être consultées sur la page:
www.emco-bau.com/be-fr/conditions-de-garantie/

Sous réserve de modifications techniques / Des différences de couleur peuvent survenir en raison de la fabrication.