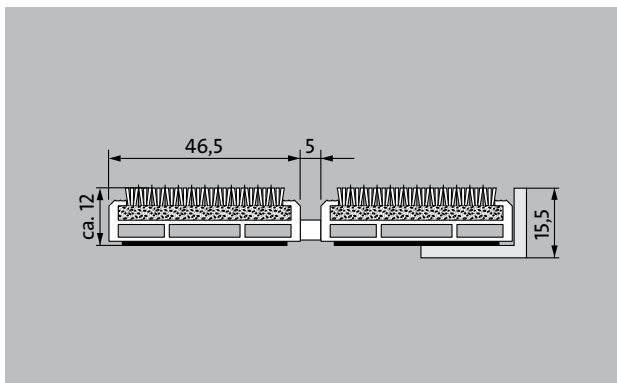



Modelo 512 PSL Maximus



La alfombra de entrada Premium extra ancha Maximus con la inserción elegante Maximus se caracteriza por un terciopelo de alta calidad y una óptica de alta calidad. Especialmente adecuada para la absorción de suciedad fina. El perfil adicional ofrece un efecto de limpieza adicional. Ideal para edificios con una carga normal a fuerte.

1 **2** **3** Interior y exterior (con techado, Zona 1 + 2)

Descripción

Alfombra de entrada enrollable, extremadamente resistente, con perfiles de anchura extra e inserción funcional para ir sobre estructuras colectoras o directamente apoyadas en el suelo. Apto para el tránsito rodado. Se fabrican a medida sin necesidad de perfil de compensación y sea cual sea su forma irregular



Interior y exterior (con techado, Zona 1 + 2)



Polvo, cabellos, arena, ceniza, fibras textiles, pequeñas hojas y ramas, etc.



Polvo húmedo, depósitos de arena húmedos, polvo, etc.



propiedad antirresbalante R 12 de acuerdo con DIN 51130



5 años de garantía



Bfl-s1



Adecuado para el objeto 33

Modelo 512 PSL Maximus

Altura aprox. (mm)	12
Nota sobre la cuantía	La altura real de la inserción puede deberse que la capa de aprovechamiento sea aprox. 2-3 mm más alta.
Apta para el tránsito rodado	Carrito de bebé carretilla Sillas de ruedas
Distancia entre perfiles estándar (mm) aprox.	5 , distanciador de goma
Sistemas automáticos de puertas	Puertas giratorias disponibles con separación entre perfiles de 3 mm según DIN EN 16005
Unión	Cable de acero inoxidable con revestimiento de plástico
Max. anchura/longitud del perfil en una única pieza (mm)	3000
Anchura del perfil (mm)	46.5
Peso (kg/m²)	10,6
División de las alfombras según normas de fábrica	a partir de una longitud de perfil de 3000 mm o un peso máximo de la alfombra de 25 kg. Longitudes de perfil a partir de 2300 mm, con suplemento de precio. A petición del cliente, está disponible la división de la alfombra.
Perfil portador	Perfiles reforzados de aluminio rígido con aislamiento acústico interior
Color de perfil portante	Aluminio natural estándar. Con suplemento de precio, colores anodizados: EV3 oro, C33 bronce medio, C35 negro o C31 acero inoxidable.
Superficie de tránsito	Encastrado, las inserciones robustas MAXIMUS con certificación de calidad Bfl-S1 (son recubrimientos clean-off compuestos de filamentos especiales de poliamida 100%)
Antirresbalante	propiedad antirresbalante R 12 de acuerdo con DIN 51130
Reacción al fuego	Clasificación ignífuga para el conjunto del sistema de alfombra según la norma EN 13501
Material acumulado	100 % PA 6.6 (Poliamida)
clase de exigencia	Adecuado para el objeto 33
Resistencia al color frente a la luz ISO 105 BO2	buena 5 - -6
	buena 5
Resistencia al gua ISO 105 E01	buena 5

Reducción bacteriana ECHE ASTIM-e2149	29,4 %
Reducción bacteriana Staphylococcus Aureus ASTM-e2149	16,7 %
Reducción bacteriana Klebsiella Pneumoniae ASTM-e2149	68,2 %

Accesorios

emco Marcos 500: 500-15 AL Aluminio

emco Marcos 500: 500-15 CN Acero al cromo-níquel (V2A)

emco Perfil de rampa: A12 Aluminio

emco Perfil de recubrimiento: C12 Acero al cromo-níquel (V2A)

emco INOX®: LINEO 12 Acero al cromo-níquel (V2A)

emco Bandejas colectoras: 5512AL Aluminio

emco Bandejas colectoras: 5512CN Acero al cromo-níquel (V2A)

Soporte de goma 1 mm: GU 1

Soporte de goma 3 mm: GU 3

Soporte de goma 5 mm: GU 5

Conectores de alfombra: MV se adjunta de forma estándar a las alfombras de varias piezas

Apto para:

Residencia de Ancianos y Jubilados

Consulta médica

Edificios de oficinas y administración

Casa familiar

Sector Retail

Hotel

Guardería/enfermería

Apartamento

Colegio

Hall de Deportes

Instalación certificada según TÜV PROFICERT- product Interior (Standard).

Clasificación francesa VOC

LEEDv4 (outside North America)

BREAM Exemplary Level

Reglamento belga VOC

AgBB

MVV TB anexo 8,9 / ABG

Modelo 512 PSL Maximus

Atención y servicio

Asesoramiento in situ

Medidas

Toma de medidas con aparatos de medición por láser in situ.

Servicio de instalación

Servicio de ajuste e instalación

Reparaciones

El producto se puede desechar o reciclar de una manera respetuosa con el medio ambiente.

Modelo 512 PSL Maximus

Colores



Antracita 80.02




Marrón 80.04



Rojo 80.07



Negro de diseño 81.01



Negro 80.01

Las condiciones de la garantía se pueden consultar en:
www.emco-bau.com/es/condiciones-de-garantia/

Sujeto a modificaciones técnicas

emco Spain · Ctra de Cornellá, 147 - 149 Cityparc Atenas 2º; 2ª · 08940 Cornellá de Llobregat (Barcelona) · Teléfono: 93 241 14 25 · Fax: 93 241 14 26 · Mail: info.es@emco.de · www.emco-bau.com