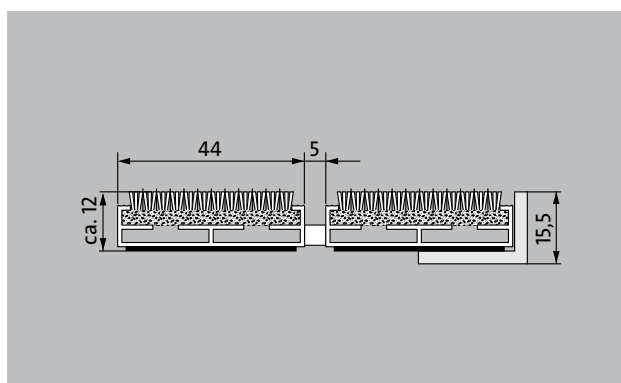



## Typ 512 PL Maximus Image + Design




Extrémně široká vstupní rohož Premium s vložkou Maximus Image pro jednobarevný potisk logem a písmem je první volbou, pokud jde o osobní design a vynikající redukci jemných nečistot. Optimální pro budovy s normálním až silným zatížením.

**1** **2** **3** do interiéru i zastřešeného exteriéru (zóna 1+2)

### popis

Svinovací a odolná vstupní rohož Premium s extra širokými profilovými lištami a vložkou Performance pro instalování dosednutí. Vhodná pro vícebarevný potisk designem, logem i písmem. Přesná šířka vyhotovení a hloubka pro chůzi bez kompenzačního profilu. Dodáváme všechny geometrické tvary.



do interiéru i zastřešeného exteriéru (zóna 1+2)



silniční prach, vlasy, písek, popel, textilní vlákna, malé listy, větvičky apod.



nečistoty z vlhkých ulic, písek, prach apod.



odolnost proti skluzu R 12 podle DIN 51130



Záruční doba 5 let



Bfl-s1



vhodné pro objekty s třídou zátěže 33

## Typ 512 PL Maximus Image + Design

### Barvy



I10 citronová



I20 žlutá



I30 žlutooranžová




I40 oranžová




I50 terakota



I60 červená




I70 žíhaná červeň




I80 bordó




I90 světle červená



I100 třešeň



I110 lila



I120 šeříková




I130 hroznová




I140 purpurová




I150 broskev




I160 královská modrá




I170 světle modrá



I180 petrolejová



I190 světle červená




I200 námořnická modrá



I210 tmavě zelená




I220 světle tyrkysová




I230 listově zelená




I240 rákosově zelená



I250 zelená



I260 hnědá




I270 grafitová



I280 ocelově modrá



I290 světle modrá




I300 stříbrná




I310 srnčí hnědá




I320 písková




I330 kaštanová




I340 béžová




I350 šedomodrá




I360 světle šedá




I370 šedá




I380 tmavě šedá




I390 černá



I400 bílá




I410 ocelově šedá



I420 zlatá



I430 lososová



I440 světle zelená



I450 západ slunce

## Typ 512 PL Maximus Image + Design

<b>přibl.výška (mm)</b>	12
<b>Pokyny pro výšku</b>	Skutečná výška vložky může být cca o 2-3 mm vyšší.
<b>rolovatelnost o odolnost při pojezdech</b>	dětské kočárky dvoukolák invalidní vozíky
<b>standartní vzdálenost mezi profily cca (mm)</b>	5 mm gumové distanční kroužky
<b>automatické dveřní systémy</b>	profilová vzdálenost 3 mm pro automatické dveřní systémy podle DIN 18650
<b>spojení</b>	ocelovým lankem potaženým bužírkou
<b>max. šířka/délka profilu jednodílná (mm)</b>	3000
<b>Šířka profilu (mm)</b>	44
<b>Hloubka/hloubka pro chůzi (mm):</b>	1500
<b>hmotnost (kg/m2)</b>	08,9
<b>Dělení rohoží dle dílenské normy</b>	od délky profilu 3000 mm nebo celkové maximální váhy rohože 25 kg. Profily delší než 2300 mm k dodání za přírážku. Dělení rohoží dle požadavku zákazníka.
<b>nosný profil</b>	ze zesíleného hliníku a prémiovou tlumící páskou na spodní straně
<b>Barva nosného profilu</b>	Standartní hliník. Eloxované barvy za příplatek: EV3 zlatá, C33 střední bronz, C35 černá nebo C31 nerezová ocel
<b>pochozí plocha</b>	Logová vložka Maximus Image je vhodná pro jednobarevný potisk nápisů a obchodních značek.
<b>protiskluznost</b>	odolnost proti skluzu R 12 podle DIN 51130
<b>reakce na oheň</b>	Protipožární vlastnosti celé rohože dle EN 13501 Bfl-s1
<b>Materiál vlasu</b>	100 % PA 6.6 (Polyamid)
<b>Třída zátěže</b>	vhodné pro objekty s třídou zátěže 33
<b>stálobarevnost a odolnost vůči světlu dle ISO 105 B02</b>	dobré 5-6
<b>barevná stálost při oděru dle ISO 105 X12</b>	dobré 5
<b>stálost barev při působení vody dle ISO 105 E01</b>	dobré 5
<b>Redukce počtu bakterií EHEC ASTM-e2149</b>	29,4 %
<b>Redukce počtu bakterií rodu zlatý stafylokok ASTM-e2149</b>	16,7 %

<b>Redukce počtu bakterií rodu Klebsiella Pneumoniae ASTM-e2149</b>	68,2 %
---	--------

<b>příslušenství</b>
zabudovatelný rám 500: 500-15 AL Hliník
zabudovatelný rám 500: 500-15 CN Chromniklová ocel
náběhová lišta EMCO: A12 Hliník
krycí lišta EMCO: C12 Chromniklová ocel
emco INOX®: LINEO 12 Chromniklová ocel
emco vana pro zachycení nečistot: 5512AL Hliník
emco vana pro zachycení nečistot: 5512CN Chromniklová ocel
emco vana pro zachycení nečistot: 5512AL Hliník
emco vana pro zachycení nečistot: 5512CN Chromniklová ocel
Gumová podložka 3 mm: GU 3
Gumová podložka 5 mm: GU 5
Gumová podložka 1 mm: GU 1
spojka rohoží z více dílů: MV Dodávají se standardně u vícedílných rohoží

<b>vhodné pro:</b>
Domov pro seniory a pečovatelské služby
Zdravotnické ordinace
Rodinný dům
Činžovní dům
Sportovní hala

<b>Vožka je certifikována dle TÜV PROFiCERT- výroky pro interiér (Standard)</b>
francouzská vyhláška VOC
LEED v4 (vně území Severní Ameriky)
vzorová úroveň BREAM
belgická vyhláška VOC
AgBB (německý výbor pro posuzování zdravotního stavu stavebních výrobků)
Příloha 8,9 MVV TB / ABG

## Typ 512 PL Maximus Image + Design

### servis a služby

poradenství v místě stavby

zaměření

zaměření laserovým přístrojem přímo na místě

### pokládková služba

Dopasování a pokládka

opravy

Produkt lze ekologicky zlikvidovat a recyklovat.

Záruční podmínky naleznete na:

[www.emco-bau.com/cz/zarucni-podminky-pro-vstupni-rohoze-emco/](http://www.emco-bau.com/cz/zarucni-podminky-pro-vstupni-rohoze-emco/)

technické změny vyhrazeny

Novus Česko s.r.o. · 464 01 · Raspenava 191 · Tel. (+420) 482 302 750 · Fax (+420)  
482 360 399 · [rohozky@novus.cz](mailto:rohozky@novus.cz) · [www.emco-bau.com](http://www.emco-bau.com)

