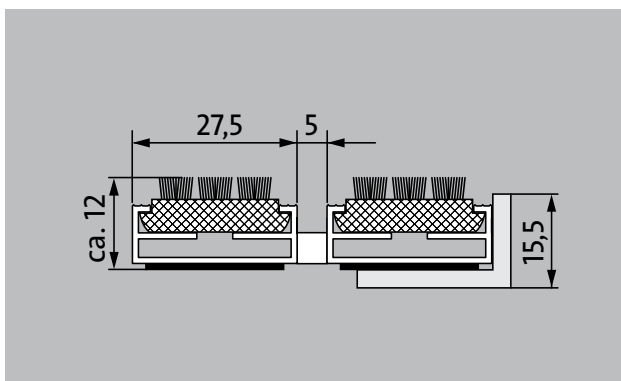


# Emco DIPLOMAT Original s kazetovým kartáčem

## Typ 512 CB



Originální vstupní rohož s vložkou odolnou proti povětrnostním vlivům s kazetovým kartáčem pro důkladné očištění hrubých nečistot je opatřena paralelně uspořádanými svazky žíní. Optimální pro budovy s normálním až silným zatížením.

**1** **2** **3** Venkovní prostory (zóna 1)

### popis

Svinovací a odolná originální vstupní rohož s extra širokými profilovými lištami a standardní vložkou pro instalování dosednutím. Přesná šířka vyhotovení a hloubka pro chůzi bez kompenzačního profilu. Dodáváme všechny geometrické tvary.



Venkovní prostory (zóna 1)



silniční prach, vlasy, písek, popel, textilní vlákna, malé listy, větvičky, hrubý písek




silniční prach, vlasy, písek, popel, textilní vlákna, malé listy, větvičky apod.



odolnost proti skluzu R13 dle DIN 51130



4-letá záruka



## Typ 512 CB

<b>přibl.výška (mm)</b>	12
<b>Pokyny pro výšku</b>	Skutečná výška vložky může být u kartáčků cca o 2 mm vyšší.
<b>rolovatelnost o odolnost při pojezdech</b>	dětské kočárky dvukolák invalidní vozíky
<b>Pokyny pro srolování a pojezdy</b>	Upozornění: Při častém rolování mohou kartáčky v kazetových kartáčích ztratit svou pevnost
<b>standartní vzdálenost mezi profily cca (mm)</b>	5 mm gumové distanční kroužky
<b>automatické dveřní systémy</b>	profilová vzdálenost 3 mm pro automatické dveřní systémy podle DIN 18650
<b>spojení</b>	nerezovým lankem potaženým plastovou bužirkou
<b>max. šířka/délka profilu jednodílná (mm)</b>	3000
<b>Šířka profilu (mm)</b>	27,5
<b>hmotnost (kg/m2)</b>	13,6
<b>Dělení rohoží dle dílenské normy</b>	od délky profilu 3000 mm nebo celkové maximální váhy váhy rohože 25 kg. Profily delší než 2300 mm k dodání za přírážku. Dělení rohoží dle požadavku zákazníka.
<b>nosný profil</b>	ze zesíleného hliníku a tlumící páskou na spodní straně
<b>Barva nosného profilu</b>	Standartní hliník. Eloxované barvy za příplatek: EV3 zlatá, C33 střední bronz, C35 černá nebo C31 nerezová ocel
<b>pochozí plocha</b>	zapuštěné, vlhkost odpuzující, povětrnostním vlivům odolné kazetové profily, sestávající z paralelně uspořádaných štětinových kartáčků. Faktická výška rohože +1 až 2 mm
<b>protiskluznost</b>	odolnost proti skluzu R 13 dle DIN 51130
<b>reakce na oheň</b>	Protipožární vlastnosti kompletní rohožové sestavy (pouze s černými štětinkami) k dodání dle normy EN 13501 v Cfl-s1 (za přírážku)


<b>příslušenství</b>
zabudovatelný rám 500: 500-15 AL Hliník
zabudovatelný rám 500: 500-15 CN Chromniklová ocel
náběhová lišta EMCO: A12 Hliník
krycí lišta EMCO: C12 Chromniklová ocel
emco INOX®: LINEO 12 Chromniklová ocel
emco vana pro zachycení nečistot: 5512AL Hliník
emco vana pro zachycení nečistot: 5512CN Chromniklová ocel
emco vana pro zachycení nečistot: 5512AL Hliník
emco vana pro zachycení nečistot: 5512CN Chromniklová ocel
Gumová podložka 3 mm: GU 3
Gumová podložka 5 mm: GU 5
Gumová podložka 1 mm: GU 1
spojka rohoží z více dílů: MV Dodávají se standardně u vícedílných rohoží

<b>vhodné pro:</b>
Domov pro seniory a pečovatelské služby
Zdravotnické ordinace
Rodinný dům
Činžovní dům
Sportovní hala


<b>servis a služby</b>
poradenství v místě stavby
zaměření
zaměření laserovým přístrojem přímo na místě
pokládková služba
Dopasování a pokládka
opravy
Produkt lze ekologicky zlikvidovat a recyklovat.

## Typ 512 CB

### Barvy



Šedá



Černá

Záruční podmínky naleznete na:

[www.emco-bau.com/cs/zarucni-podminky-pro-vstupni-rohoze-emco/](http://www.emco-bau.com/cs/zarucni-podminky-pro-vstupni-rohoze-emco/)

technické změny vyhrazeny

Novus Česko s.r.o. · 464 01 · Raspenava 191 · Tel. (+420) 482 302 750 · Fax (+420)  
482 360 399 · [rohozky@novus.cz](mailto:rohozky@novus.cz) · [www.emco-bau.com](http://www.emco-bau.com)