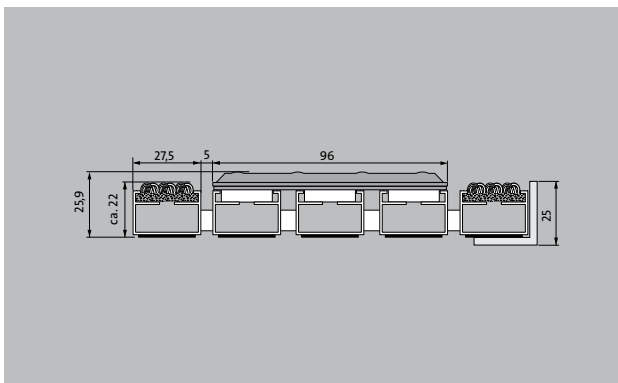



Modelo 22 SPIN/P Care



El sistema de orientación táctil que cumple con los estándares más altos de diseño y funcionalidad.

- 1 2 3 Interior y exterior (con techado, Zona 1+2)

Descripción

Alfombra de entrada enrollable y resistente para la colocación en posición vertical. Equipado con baldosas de acero inoxidable en versión estrecha (122 mm) o más ancha (300 mm) para la guía táctil. La baldosa consta de 3 tiras de perfil de aluminio cada una. Fabricación a medida en anchura. En profundidad, las dimensiones de la rejilla son posibles en pasos de 100 mm. Opcionalmente, con flecos como campo de atención.



Interior y exterior (con techado, Zona 1+2)



Polvo, cabellos, arena, ceniza, fibras textiles, pequeñas hojas y ramas, etc.



La alfombra de entrada emco como sistema de guía para personas con deficiencias ópticas



propiedad antirresbalante R11 de acuerdo con DIN 51130



propiedad antirresbalante R12 de acuerdo con DIN 51130



5 años de garantía

Modelo 22 SPIN/P Care

Altura aprox. (mm)	25.9
Apta para el tránsito rodado	Sillas de ruedas Carrito de bebé Carretillas de transporte Carros de la compra carretilla
Distancia entre perfiles estándar (mm) aprox.	5 , distanciador de goma
Unión	Cable de acero con revestimiento de plástico
Max. anchura/longitud del perfil en una única pieza (mm)	1200
Anchura del perfil (mm)	28.65
Perfil portador	Perfiles reforzados de aluminio rígido con aislamiento acústico interior
Superficie de tránsito	La inserción Care, robusto y extremadamente resistente a la abrasión para una reducción eficaz de la suciedad fina. Combinado con baldosas de acero inoxidable para una óptima orientación para personas con dificultad de visión (según DIN 32 984) en la zona de entrada.
Antirresbalante	Propiedad antideslizante de la pieza: R12, propiedad antideslizante de la baldosa de acero inoxidable: R9 (según DIN 51 130)
Resistencia al color frente a la luz ISO 105 BO2	buena 5 - -6
	buena 4 - -5
Resistencia al gua ISO 105 E01	buena 4 - -5

Accesorios
emco Marcos 500: 500-25 AL Aluminio
emco Marcos 500: 500-25 CN Acero al cromo-níquel (V2A)
emco Perfil de recubrimiento: C22 Acero al cromo-níquel (V2A)
emco Bandejas colectoras: 5000 AL Aluminio
emco Bandejas colectoras: 5000 CN Acero al cromo-níquel (V2A)
emco Bandejas colectoras: 5000 AL+ Aluminio
emco Bandejas colectoras: 5000 CN+ Acero al cromo-níquel (V2A)
emco Bandejas colectoras: 5022 AL Aluminio
emco Bandejas colectoras: 5022 CN Acero al cromo-níquel (V2A)
emco Bandejas colectoras: 5022 AL+ Aluminio
emco Bandejas colectoras: 5022 CN+ Acero al cromo-níquel (V2A)
emco Bandejas colectoras: 5022 AL Aluminio
emco Bandejas colectoras: 5022 CN Acero al cromo-níquel (V2A)
emco Bandejas colectoras: 5022 AL+ Aluminio
emco Bandejas colectoras: 5022 CN+ Acero al cromo-níquel (V2A)
emco Bandejas colectoras: 5000 AL Aluminio
emco Bandejas colectoras: 5000 CN Acero al cromo-níquel (V2A)
emco Bandejas colectoras: 5000 AL+ Aluminio
emco Bandejas colectoras: 5000 CN+ Acero al cromo-níquel (V2A)
Marco especial emco con subestructura: A Modelo A: con marco de montaje, perfiles de sección rectangular, rejilla de soporte y ajustable en altura
Marco especial emco con subestructura: B Modelo B: con marco de montaje, rejilla de soporte y ajustable en altura
Marco especial emco con subestructura: C Modelo C: con marco de montaje, perfiles de sección rectangular
Conectores de alfombra: MV se adjunta de forma estándar a las alfombras de varias piezas
Soporte de goma 1 mm: GU 1
Soporte de goma 3 mm: GU 3
Soporte de goma 5 mm: GU 5

Modelo 22 SPIN/P Care

Apto para:

Residencia de Ancianos y Jubilados

Consulta médica

Edificios de oficinas y administración

Casa familiar

Sector Retail

Hotel

Guardería/enfermería

Apartamento

Colegio

Hall de Deportes

Atención y servicio

Asesoramiento in situ

Medidas

Toma de medidas con aparatos de medición por láser in situ.


Servicio de instalación

Servicio de ajuste e instalación


Reparaciones

Modelo 22 SPIN/P Care

Colores



47.01 antracita



47.04 beige



47.03 marrón



47.02 gris

Las condiciones de la garantía se pueden consultar en:
www.emco-bau.com/es/condiciones-de-garantia/

Nos reservamos el derecho de realizar cambios técnicos/pueden producirse desviaciones de color debido a razones de producción.