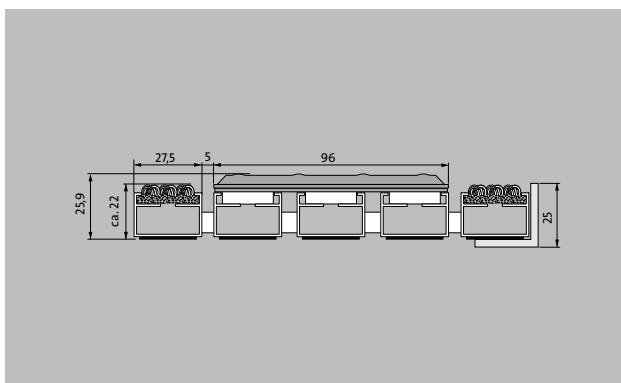



type 22 SPIN/P Care



Het richtingaanwijzingssysteem met de hoogste eisen aan design en functionaliteit.

1 **2** **3** Binnen en buiten (overdekt, zone 1+2)

beschrijving

Oprolbare, slijtvaste entreemat voor opliggende toepassingen. Voorzien van RVS tegels in smalle (122 mm) of brede (300 mm) uitvoering ter oriëntatie voor mensen met een visuele beperking. Iedere tegel bevat 3 aluminium profielen, nauwkeurig in de breedte afgestemd. Lengtes kunnen worden geproduceerd op afmetingen van 100 mm, optioneel leverbaar met noppen tegels.



Binnen en buiten (overdekt, zone 1+2)



straatvuil, haren, zand, as, textielvezels, kleine bladeren en takjes enz.



De emco entreemat als richtingsaanwijzer voor blinden en slechtzienden.



slijpvaste eigenschap R12 conform DIN 51130



5 jaar garantie

type 22 SPIN/P Care

ca. hoogte (mm)	25.9
berijdbaarheid	rolstoel kinderwagen transportkarretjes winkelwagens Steekwagen
standaard profielafstand ca. (mm)	5 mm afstandhouder van rubber
verbinding	met kunststof ommantelde r.v.s.-kabel.
Max. breedte uit één deel (mm)	1200
profielbreedte (mm)	28.65
Max. looplengte uit één deel (mm)	800
draagprofielen	versterkt contactgeluidgedempt aluminium draagprofiel met aan de onderzijde geluiddempende stroken
loopvlak	De robuuste en uiterst slijtvaste Care inlage voor een effectieve opname van fijn vuil. Gecombineerd met RVS tegels voor een optimale oriëntatie voor mensen met een visuele beperking (DIN 32984).
Anti-slip (EN 13893): Voldoet	antislippende werking van de inlage: R12, antislippende werking van de RVS tegel: R10 (conform DIN 51130).
Kleurecht tegen licht conform ISO 105 BO2	goed 5 - 6
Kleurecht tegen wrijving conform ISO 105 X12	goed 4 - 5
Kleurecht tegen water conform ISO 105 E01	goed 4 - 5

toebehoren
emco inbouwraam 500: 500-25 AL aluminium
emco inbouwraam 500: 500-25 CN R.V.S. (V2A)
emco LUMINA: LUMINA + LED aluminium
emco afdekprofiel: C22 R.V.S. (V2A)
emco vuilvangbak: 5000 AL aluminium
emco vuilvangbak: 5000 CN R.V.S. (V2A)
emco vuilvangbak: 5000 AL+ aluminium
emco vuilvangbak: 5000 CN+ R.V.S. (V2A)
emco vuilvangbak: 5022 AL aluminium
emco vuilvangbak: 5022 CN R.V.S. (V2A)
emco vuilvangbak: 5022 AL+ aluminium
emco vuilvangbak: 5022 CN+ R.V.S. (V2A)
emco vuilvangbak: 5022 AL aluminium
emco vuilvangbak: 5022 CN R.V.S. (V2A)
emco vuilvangbak: 5022 AL+ aluminium
emco vuilvangbak: 5022 CN+ R.V.S. (V2A)
emco vuilvangbak: 5000 AL aluminium
emco vuilvangbak: 5000 CN R.V.S. (V2A)
emco vuilvangbak: 5000 AL+ aluminium
emco vuilvangbak: 5000 CN+ R.V.S. (V2A)
emco inbouwraam met onderconstructie: A Uitvoering A: met inbouwraam, kokerprofielen, roosterondersteuning en hoogteverstelling
emco inbouwraam met onderconstructie: B Uitvoering B: met inbouwraam, roosterondersteuning en kokerprofielen
emco inbouwraam met onderconstructie: C Uitvoering C: met inbouwraam en kokerprofielen
matverbinders: MV worden standaard meegeleverd bij matten die uit meerdere delen bestaan.
Rubber onderlaag 3 mm: GU 3
Rubber onderlaag 5 mm: GU 5
Rubber onderlaag 1 mm: GU 1

type 22 SPIN/P Care

geschikt voor:

Rust- en verzorgingstehuis

Artsenpraktijk

Kantoor- en administratiegebouw

Woonhuis

Detailhandel

Hotel

Kinderdagverblijf

Wooncomplex

school

sporthal

service en dienstverlening

bouwhandleiding

maatvoering

Maatvoering ter plekke met behulp van laser-
maatvoeringsapparaat


plaatsingservice

montage- en installatieservice


reparaties

type 22 SPIN/P Care

Kleuren



47.01 Antraciet



47.04 Beige



47.03 Bruin



47.02 Grijs

Informatie omtrent garanties vindt u op:
www.emco-bau.com/nl/garantieverklaring/

Technische wijzigingen voorbehouden

emco Benelux B.V. · Divisie Bouwtechniek · Postbus 66, NL-5320 AB Hedel ·
Baronieweg 12b, NL-5321 JW Hedel · Tel. (+31) 073 599 8310 · België / Luxem-
burg: Tel. (+32) 056 224 978 · bouwtechniek@benelux.emco.de