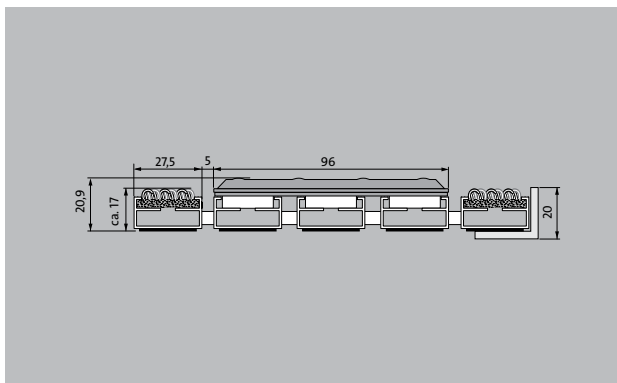



## type 17 SPIN/P Outdoor



Het richtingaanwijzingssysteem met de hoogste eisen aan design en functionaliteit.

- 1** **2** **3** inpandige en overdekte entree (zone 1 en 2)

### beschrijving

Oprolbare, slijtvaste entreetmat voor opliggende toepassingen. Voorzien van RVS tegels in smalle (122 mm) of brede (300 mm) uitvoering ter oriëntatie voor mensen met een visuele beperking. Iedere tegel bevat 3 aluminium profielen, nauwkeurig in de breedte afgestemd. Lengtes kunnen worden geproduceerd op afmetingen van 100 mm, optioneel leverbaar met noppen tegels.



Buiten (zone 1)



straatvuil, haren, zand, as, textielvezels, kleine bladeren en takjes, split, grof zand, kleine kiezelsteentjes



De emco entreetmat als richtingsaanwijzer voor blinden en slechtzienden.



slijpvaste eigenschap R11 conform DIN 51130



5 jaar garantie

## type 17 SPIN/P Outdoor

<b>ca. hoogte (mm)</b>	20.9
<b>berijdbaarheid</b>	Rolstoel Kinderwagen Transportkarretjes Winkelwagens Steekwagen
<b>standaard profielafstand ca. (mm)</b>	5 mm afstandhouder van rubber
<b>verbinding</b>	met kunststof ommantelde r.v.s.-kabel.
<b>Max. breedte uit één deel (mm)</b>	1200
<b>profielbreedte (mm)</b>	28.65
<b>Max. looplengte uit één deel (mm)</b>	800
<b>draagprofielen</b>	versterkt contactgeluidgedempt aluminium draagprofiel met aan de onderzijde geluiddempende stroken
<b>loopvlak</b>	De weersbestendige Outdoor inlage voor een optimale opname van grof vuil. Gecombineerd met RVS tegels voor een optimale oriëntatie voor mensen met een visuele beperking (DIN 32984).
<b>Anti-slip (EN 13893): Voldoet</b>	Antislip werking van de inlage: R11 Antislip werking van het r.v.s. profiel: R10 (Conform DIN 51130)
<b>Kleurecht tegen licht conform ISO 105 BO2</b>	uitstekend 7
<b>Kleurecht tegen wrijving conform ISO 105 X12</b>	goed 4 - 5
<b>Kleurecht tegen water conform ISO 105 E01</b>	goed 4 - 5

toebehoren
emco inbouwraam 500: 500-25 AL aluminium
emco inbouwraam 500: 500-25 CN R.V.S. (V2A)
emco afdekprofiel: C22 R.V.S. (V2A)
emco vuilvangbak: 5000 AL aluminium
emco vuilvangbak: 5000 CN R.V.S. (V2A)
emco vuilvangbak: 5000 AL+ aluminium
emco vuilvangbak: 5000 CN+ R.V.S. (V2A)
emco vuilvangbak: 5022 AL aluminium
emco vuilvangbak: 5022 CN R.V.S. (V2A)
emco vuilvangbak: 5022 AL+ aluminium
emco vuilvangbak: 5022 CN+ R.V.S. (V2A)
emco vuilvangbak: 5022 AL aluminium
emco vuilvangbak: 5022 CN R.V.S. (V2A)
emco vuilvangbak: 5022 AL+ aluminium
emco vuilvangbak: 5022 CN+ R.V.S. (V2A)
emco vuilvangbak: 5000 AL aluminium
emco vuilvangbak: 5000 CN R.V.S. (V2A)
emco vuilvangbak: 5000 AL+ aluminium
emco vuilvangbak: 5000 CN+ R.V.S. (V2A)
emco inbouwraam met onderconstructie: A Uitvoering A: met inbouwraam, kokerprofielen, roosterondersteuning en hoogteverstelling
emco inbouwraam met onderconstructie: B Uitvoering B: met inbouwraam, roosterondersteuning en kokerprofielen
emco inbouwraam met onderconstructie: C Uitvoering C: met inbouwraam en kokerprofielen
matverbinders: MV worden standaard meegeleverd bij matten die uit meerdere delen bestaan.
Rubber onderlaag 3 mm: GU 3
Rubber onderlaag 5 mm: GU 5
Rubber onderlaag 1 mm: GU 1

## type 17 SPIN/P Outdoor

### geschikt voor:

Rust- en verzorgingstehuis

Artsenpraktijk

Kantoor- en administratiegebouw

Woonhuis

Detailhandel

Hotel

Kinderdagverblijf

Wooncomplex

School

sporthal

### service en dienstverlening

bouwhandleiding

maatvoering

Maatvoering ter plekke met behulp van laser-  
maatvoeringsapparaat

plaatsingservice

montage- en installatieservice

reparaties

## type 17 SPIN/P Outdoor


### Kleuren



antraciet



Bruin



rood

Informatie omtrent garanties vindt u op:  
[www.emco-bau.com/nl/garantieverklaring/](http://www.emco-bau.com/nl/garantieverklaring/)

Technische wijzigingen voorbehouden

emco Benelux B.V. · Divisie Bouwtechniek · Postbus 66, NL-5320 AB Hedel ·  
Baronieweg 12b, NL-5321 JW Hedel · Tel. (+31) 073 599 8310 · België / Luxemburg:  
Tel. (+32) 056 224 978 · [bouwtechniek@benelux.emco.de](mailto:bouwtechniek@benelux.emco.de)