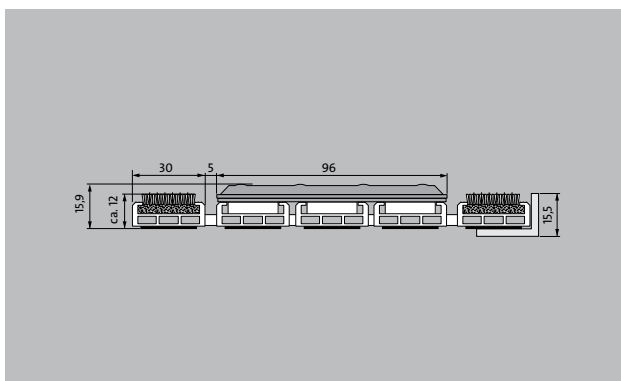


## tipo 12 SPIN/PS Maximus



Il sistema di guida tattile per i più alti standard di design e funzionalità.

**1** **2** **3** Interni ed esterni (coperti, zona 1+2)

### descrizione

Tappeto d'ingresso molto resistente e arrotolabile, per la posa in appoggio sul pavimento. Dotato di piastrelle in acciaio inox in versione stretta (122 mm) o larga (300 mm) per creare percorsi tattili. La piastrella include rispettivamente 3 barre profilate in alluminio. Produzione su misura per la larghezza. Per la profondità si possono realizzare misure modulari in segmenti da 100 mm. Optional con piastrelle a bolle come zona di avvertimento pericoli.



Interni ed esterni (coperti, zona 1+2)



polvere stradale, capelli, sabbia, cenere, fibre tessili, foglioline e rametti, ecc.



I tappeti tecnici d'ingresso emco come sistema di segnaletica per ipovedenti



caratteristica antiscivolo R 12 conforme alla norma DIN 51130



## tipo 12 SPIN/PS Maximus

<b>altezza appr. (mm)</b>	15.9
<b>transitabilità</b>	Carrello porta-sacchi sedie a rotelle carrozzina carrello per la spesa carrelli di trasporto carrello elevatore
<b>distanza profili standard ca. (mm)</b>	5 , distanziatore di gomma
<b>collegamento</b>	con cavo di acciaio rivestito di plastica
<b>Max. larghezza / lunghezza del profilo per singola sezione (mm)</b>	1200
<b>Larghezza profilo (mm)</b>	28.65
<b>peso (kg/m<sup>2</sup>)</b>	27,7
<b>profilo portante</b>	Telaio di supporto rinforzato realizzato in alluminio rigido con isolamento fonoassorbente sul lato inferiore
<b>Superficie di calpestio</b>	L'elegante inserto Maximus è realizzato in velour di alta qualità e si distingue per il suo aspetto prezioso. Abbinato alle piastrelle in acciaio inox per il perfetto orientamento delle persone non vedenti e ipovedenti (secondo DIN 32984) nella zona d'ingresso.
<b>sicurezza antiscivolo</b>	Proprietà antiscivolo dell'inserto: R12, proprietà antiscivolo della piastrella in acciaio inox: R10 (secondo DIN 51130)
<b>Solidità del colore alla luce artificiale ISO 105-B02</b>	buono 5-6
<b>Solidità del colore allo sfregamento ISO 105 X12</b>	buono 5
<b>Solidità del colore all'acqua ISO 105 E01</b>	buono 5

<b>accessori</b>
emco Telaio ad incasso 500: 500-25 AL alluminio
emco Telaio ad incasso 500: 500-25 CN acciaio al nichelcromo (V2A)
emco Guida di copertura: C22 acciaio al nichelcromo (V2A)
emco Vasca di raccolta: 5000 AL alluminio
emco Vasca di raccolta: 5000 CN acciaio al nichelcromo (V2A)
emco Vasca di raccolta: 5000 AL+ alluminio
emco Vasca di raccolta: 5000 CN+ acciaio al nichelcromo (V2A)
emco Vasca di raccolta: 5022 AL alluminio
emco Vasca di raccolta: 5022 CN acciaio al nichelcromo (V2A)
emco Vasca di raccolta: 5022 AL+ alluminio
emco Vasca di raccolta: 5022 CN+ acciaio al nichelcromo (V2A)
emco Vasca di raccolta: 5022 AL alluminio
emco Vasca di raccolta: 5022 CN acciaio al nichelcromo (V2A)
emco Vasca di raccolta: 5022 AL+ alluminio
emco Vasca di raccolta: 5022 CN+ acciaio al nichelcromo (V2A)
emco Vasca di raccolta: 5000 AL alluminio
emco Vasca di raccolta: 5000 CN acciaio al nichelcromo (V2A)
emco Vasca di raccolta: 5000 AL+ alluminio
emco Vasca di raccolta: 5000 CN+ acciaio al nichelcromo (V2A)
Telaio speciale emco con sottocostruzione: A Versione A: con telaio a incasso, profili rettangolari, supporto per griglia e regolazione dell'altezza
Telaio speciale emco con sottocostruzione: B Versione B: con telaio a incasso, supporto per griglia e profili rettangolari
Telaio speciale emco con sottocostruzione: C Versione C: con telaio a incasso e profili rettangolari
raccordo per tappeti tecnici: MV sono forniti per standard con i tappeti a più pezzi
Sottofondo in gomma 3 mm: GU 3
Sottofondo in gomma 5 mm: GU 5
Sottofondo in gomma 1 mm: GU 1

## tipo 12 SPIN/PS Maximus

### Adatto a:

Case di riposo e di cura

Studio medico

Uffici ed edifici amministrativi

Casa di famiglia

Settore vendite

Hotel

Kindergarten / Nursery

Condominio

Scuola

Palazzetto dello sport

### assistenza e servizi

consulenza in cantiere

dimensionamento

Dimensionamento in loco con apposito apparecchio laser.

servizio per la posa

servizio di montaggio e posa

riparazioni

## tipo 12 SPIN/PS Maximus


### colori



antracite 80.02




marrone 80.04



rosso 80.07



sfumature di nero 81.01



nero 80.01

Le condizioni di garanzia sono disponibili all'indirizzo:  
[www.emco-bau.com/it/condizioni-di-garanzia/](http://www.emco-bau.com/it/condizioni-di-garanzia/)

Con riserva di modifiche tecniche

Fabrizio Sollima Country Manager Tel. 0039-3358304784 f.sollima@emco-italia.com [www.emco-bau.com](http://www.emco-bau.com)