



Referenzbericht **James-Simon-Galerie, Berlin**

Ein Tempel für die Kunst

Entrees sauber gestalten.

EMCO



Monumentales Entree

Auf der Berliner Museumsinsel ist mit David Chipperfields James-Simon-Galerie 2018 ein Multifunktionsbau eröffnet worden, der als städtischer Balkon imposante Ausblicke Richtung Lustgarten und neues Stadtschloss eröffnet und als Entree dient. Über die Galerie erreicht man zurzeit das Pergamonmuseum, künftig soll es als Zugang zur „Archäologische Promenade“ fungieren, die dann alle Museen – außer der Alten Nationalgalerie – unterirdisch miteinander verbinden soll. Im Gebäude befinden sich ein Buch- und Museumsladen, ein Terrassenrestaurant, ein Auditorium sowie ein Ausstellungsraum.

Multifunktionsgebäude mit Säulengang

Wie ein klassisches Museum steht der Bau auf einem Podium und ist über eine monumentale Freitreppe erreichbar. Damit fügt er sich in die Reihe historisierender Bauwerke auf der Museumsinsel. Die Tempelanalogie wird zudem durch die Kolonnaden unterstrichen, die sti-

listisch an den dorischen Säulengang von Friedrich August Stüler angelehnt sind, der Neues Museum und Alte Nationalgalerie verbindet. Ihre superschlanken, eleganten Betonfertigteilstützen sind von Hand gesandstrahlt und recken sich bis zu neun Meter in die Höhe.

Authentische Materialien, weite Sichtachsen


Das Innere des Gebäudes, das sich über drei Etagen erstreckt, beeindruckt mit edlen Materialien wie patinierter Bronze, Thassos-Marmorscheiben und französischem Walnussholz vor dem Hintergrund schlichter Sichtbeton-Wände. Die Glasfassaden werden von Glaschwertern gehalten, im Auditorium schwebt eine elegante Nussbaumdecke über den Besuchern. Großzügige Raumfluchten erzeugen weitläufige Raumerlebnisse, und der schicke Muschelkalkboden wird durch Eingangsmatten von emco vor Verunreinigungen und Beschädigungen geschützt.



Objekt: James-Simon-Galerie, Berlin
Systemlösung: emco **MARSCHALL**, emco **PLAZA**,
 emco **Unterkonstruktion** Ausführung A
Bauherr: Stiftung Preußischer Kulturbesitz
Architekt: David Chipperfield, London/Berlin
Projektgröße: 4.600 m²
Ausführungsjahr: 2009–2018



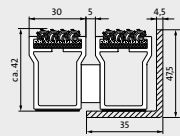
Ein Teil der Eingangsmatten wurde mit der in der Höhe flexiblen Unterkonstruktion A von emco ausgestattet, die selbst extremen Schmutzanfall bei langen Reinigungsintervallen bewältigt.



emco **PLAZA**

542 SR

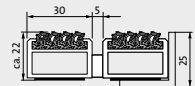
Ripseinlage hellgrau,
 Aluminiumprofile eloxiert
 C33 Mittelbronze



emco **MARSCHALL**

522 SR

Ripseinlage hellgrau,
 Aluminiumprofile eloxiert
 C33 Mittelbronze



Farbe, Form und Funktion in Harmonie

Man erreicht das Gebäude auf verschiedenen Niveaus und betritt die Galerie im sprichwörtlichen Sinne über abriebfeste Eingangsmatten der Typen emco MARSCHALL, davon ca. 75 m² mit Unterkonstruktion, und emco PLAZA, eingefasst von farblich abgestimmten eloxierten Profilen. Sie halten mühelos auch extremen Belastungen stand, was sie für stark frequentierte Gebäude wie das repräsentative Bauwerk im Herzen Berlins prädestiniert. Nicht nur in den Eingangsbereichen, auch innerhalb des Gebäudes wurden Eingangsmatten von emco installiert, die zu Sauberkeit und einem einladenden Ambiente beitragen. Die formstabilen, TÜV-geprüften Einlagen sind erhältlich für drei Profilhöhen, zwei Profilbreiten und lassen sich optional mit Zusatzprofilen kombinieren.

Nachhaltigkeit inklusive

Neben der Sauberkeit tragen die Produkte von emco auch zur Nachhaltigkeit bei: Ihr Einbau senkt den Reinigungsmittelverbrauch, da weniger Schmutz ins Gebäude getragen wird. Die grauen Ripseinslagen mit eloxierten Aluminium-Profilen unterstreichen das elegante Erscheinungsbild des architektonischen Glanzstücks und passen sich perfekt in die architektonische Umgebung ein. Damit das auf Dauer so bleibt, lassen sich bei Bedarf einzelne Ripsstreifen problemlos austauschen.



Zertifikate



Auszeichnungen



Mitgliedschaften/Verbände



emco **Service**

Wir wissen, wie vielfältig Projektanforderungen sein können. Deshalb erarbeiten wir gerne gemeinsam mit Ihnen Lösungen für Ihr Projekt und bieten viele weitere praktische Serviceleistungen an:

- telefonische, digitale und persönliche Objektberatung
- technischer Aufmaßservice
- persönliche Ansprechpartner unter www.emco-bau.com
- Ausschreibungstexte zum Download unter www.emco-bau.com – www.ausschreiben.de

emco Bautechnik GmbH
Postfach 1860
D-49803 Lingen (Ems)
Tel. (+49) 591 9140 500
Fax (+49) 591 9140 852
bau@emco.de

www.emco.de

Ein Unternehmen der

